

I Plan Galego de Inclusión Social 2001-2006

Avaliación Intermedia do I Plan Galego de Inclusión
Social
2001-2003



XUNTA DE GALICIA
CONSELLERÍA DE ASUNTOS SOCIAIS,
EMPREGO E RELACIÓNS LABORAIS

UNIÓN EUROPEA
Fondo Social Europeo



Reservados tódolos dereitos.

Non está permitida a reprodución total ou parcial deste libro, nin o seu tratamento informático, nin a transmisión de ningunha forma ou por calquera medio, xa sexa electrónico, mecánico, por fotocopia, por rexistro ou outros métodos, sen o permiso previo e por escrito dos titulares do Copyright.

Primeira edición 2005

© Consellería de Asuntos Sociais, Emprego e Relacións Laborais.
Dirección Xeral de Servicios Comunitarios e Inclusión Social

Depósito Legal:

Imprime: Gráficas Garabal

Santiago de Compostela, 2005

ÍNDICE

■ Introdución	5
O I Plan Galego de Inclusión Social	7
■ A orixe do I Plan Galego de Inclusión Social	9
■ Obxectivos do I Plan Galego de Inclusión Social	11
■ Destinatarios do I Plan Galego de Inclusión Social	14
■ Metodoloxía de intervención	17
Análise de resultados 2001-2003	27
■ Incorporacións	29
■ Perfil sociodemográfico	33
■ Perfil sociolaboral	43
■ Clasificación por problemáticas	54
■ Insercións laborais	63
Políticas de inclusión social en Galicia	85
■ Instituto Galego da Vivenda e Solo	88
■ Consellería de Educación e Ordenación Universitaria	90
■ Consellería de Sanidade	92
■ Consellería de Familia, Xuventude, Deporte e Voluntariado	94
■ Consellería de Asuntos Sociais, Emprego e Relacións Laborais	100
■ Consellería de Emigración	104
Orzamento	107
Anexo I: Medidas de inclusión social en relación co Plan Nacional de acción para la inclusión social 2001-2003	111
Anexo II: Medidas de inclusión social en relación co Plan Nacional de acción para la inclusión social 2003-2005	153



Introducción

A Consellería de Asuntos Sociais, Emprego e Relacións Laborais elaborou e puxo en marcha no ano 2001 o I Plan Galego de Inclusión Social, como un conxunto integrado de medidas dirixidas a inserción social e laboral, que partindo do carácter multidimensional do fenómeno da pobreza e da exclusión, pon en marcha novas actuacións e potencia as políticas activas existentes mediante mecanismos innovadores de intervención e coordinación.

Deste xeito, e despois dun período de tres anos de aplicación de dito Plan, a Consellería de Asuntos Sociais, Emprego e Relacións Laborais considerou oportuno realizar unha avaliación onde se valorase o Plan en toda a súa extensión, tanto na súa implementación coma no seu desenvolvemento e impacto.

A continuación preséntase o estudio onde se expón de maneira estruturada e rigorosa dita avaliación, cun resumo dos orixes, obxectivos, destinatarios e metodoloxía do I Plan Galego de Inclusión Social; unha análise, cualitativa e cuantitativa, das persoas beneficiadas por ditas actuacións no marco deste Plan.

Por último, o documento finaliza coa presentación do orzamento xestionado pola Dirección Xeral de Servizos Comunitarios e Inclusión Social para os anos obxecto desta avaliación, e cun anexo coas medidas de inclusión social en relación co Plan Nacional de acción para la inclusión social.

O “I Plan Galego de Inclusión Social”



XUNTA DE GALICIA
CONSELLERÍA DE ASUNTOS SOCIAIS,
EMPREGO E RELACIÓNS LABORAIS

UNIÓN EUROPEA
Fondo Social Europeo



A orixe do I Plan Galego de Inclusión Social

A orixe e fundamentación estratéxica do I Plan Galego de Inclusión Social de Galicia inspírase nos Consellos Europeos de Lisboa e Niza, onde os estados membros asumiron o compromiso de promover un crecemento económico sostible e un emprego de calidade que reduza o risco de pobreza e exclusión social e reforce a cohesión económica e social da Unión Europea entre 2001 e 2010. Deste xeito a loita contra a exclusión social convertese nun dos elementos centrais da modernización do modelo social europeo.

Ademais a aprobación da Axenda Social Europea supuxo o establecemento formal dunha estratexia de loita contra a exclusión social e todas as formas de discriminación centrada nos seguintes obxectivos:

- Fomento da participación no emprego e o acceso aos recursos, dereitos, bens e servizos por parte de todos.
- Prevención dos riscos de exclusión.
- Actuación a favor dos máis vulnerables.
- Mobilización de todos os axentes, promovendo a participación dos afectados e a colaboración e coordinación dos axentes públicos e privados.

A axenda social de Niza substitúe o programa de acción social 1998-2000 e está baseada na noción de pleno emprego, dinamismo económico e maior cohesión social.

Os antecedentes do Plan na Comunidade Autónoma son a Lei 9/91 do 2 de outubro, galega de medidas básicas para a inserción social, así como a rede pública de servizos sociais básicos desenvolvida a través do Plan Concertado (lei 4/93, do 14 de abril de servizos sociais) que inclúe a xestión por parte dos servizos sociais municipais dos programas de inserción que acompañan ás prestacións económicas das rendas mínimas.

Destacar tamén os esforzos que supuxeron o desenvolvemento das distintas iniciativas comunitarias no período anterior de programación de fondos estruturais, financiados polo Fondo Social Europeo e dirixidos fundamentalmente a mellorar o acceso ao emprego de colectivos desfavorecidos.

O I Plan Galego de Inclusión Social orientase a mellorar a coordinación das políticas existentes, promovendo a cooperación e creando novas actuacións que favorezan unha mellor adecuación das políticas sociais ás necesidades reais das persoas en situación de exclusión social.

Obxectivos do I Plan Galego de Inclusión Social

Coas bases nas que se asentan os principios inspiradores do I Plan Galego de Inclusión Social os seus esforzos oriéntanse cara a consecución da seguinte finalidade:

CONSEGUIR QUE AS PERSOAS OU FAMILIAS GALEGAS EN SITUACIÓN DE POBREZA E EXCLUSIÓN SOCIAL LOGREN ADQUIRIR AS HABILIDADES NECESARIAS PARA EVITAR A SÚA VULNERABILIDADE AOS CAMBIOS NOS PROCESOS SOCIOECONÓMICOS, POSIBILITANDO O ACCESO AO EMPREGO E O Mantemento DUN MODO DE VIDA NORMALIZADO.

Do anterior despréndense un conxunto de obxectivos xerais que se desglosan nos epígrafes seguintes:

1. Actuar sobre aqueles factores condicionantes da exclusión, para evitar situacións de deterioro vital das persoas e promover a súa incorporación e participación social.
2. Conseguiir un desenvolvemento local dirixido ao beneficio das persoas ou grupos en situación marxinal ou desfavorecida e que satisfaga as súas principais carencias ou déficits en materia de benestar.
3. Promover a participación da poboación en torno a satisfacción de necesidades e aspiracións comúns, permeabilizando e impulsando a adopción de medidas concretas.
4. Mellorar o nivel de información e formación das persoas. Enriquecer a comunicación e a convivencia constituíndo canles de cooperación e solidariedade, propiciando o asociacionismo.
5. Promover e facilitar a integración educativa, sanitaria, laboral, etc., establecendo canles de detección de necesidades nesas áreas e a coordinación cos organismos competentes.

6. Reducir o impacto da pobreza sobre as mulleres, incidindo sobre aqueles factores específicos que dificultan a súa inserción social e laboral.
7. Mellorar a calidade de vida das persoas con discapacidade e das súas familias, proporcionándolles unha serie de servizos que buscan a capacitación laboral, o desenvolvemento persoal e social e a vida independente, coa finalidade última de acadar os maiores niveis de integración social.

Deste xeito os obxectivos e medidas do Plan veñen a reforzar o conxunto de recursos previstos na Lei Galega 9/1991 do 2 de outubro de medidas básicas para a inserción social, en especial o proxecto individualizado de inserción, e o conxunto de programas establecidos no Plan Concertado de Servizos Sociais. Xunto a eles vaise aglutinar o conxunto de accións, dispositivos e recursos dispoñibles por parte das institucións e axentes sociais e económicos, para que de forma integrada sexan capaces de conseguir os obxectivos propostos.

En definitiva os dous grandes retos a conseguir son:

- Promover a integración e autonomía das persoas que viven en situación de pobreza, garantindo os recursos suficientes, mellores condicións sanitarias, de acceso á vivenda e ao mercado de traballo, propiciando un entorno escolar integrador e fomentando a participación social.
- Previr a exclusión mellorando as condicións de vida, a información, o acceso aos recursos así como o asociacionismo e o voluntariado.

Todo iso, procurando a coparticipación da Administración Local por considerala imprescindible dada a súa proximidade e coñecemento das

necesidades e problemáticas específicas dos cidadáns, así como das entidades e organizacións que desenvolven o seu traballo con persoas en situación de exclusión. Tratando polo tanto de promover a súa implicación e constituír unha rede de partenariado social que impulse o desenvolvemento do I Plan de Inclusión.

Así mesmo considerárase con carácter de política transversal na execución do Plan, a igualdade de oportunidades entre homes e mulleres, tanto por tratarse dun eixo básico da Estratexia Europea para o Emprego no presente período de programación, como pola constatación do crecente fenómeno da feminización da pobreza.

Destinatarios do I Plan Galego de Inclusión Social

O Plan de Inclusión Social diríxese ás persoas en situación de pobreza ou exclusión social. Entendendo por pobreza a situación na que se atopan as persoas que non poden participar plenamente na vida económica, social e civil e que teñen uns ingresos ou recursos (persoais, familiares, sociais e culturais) inadecuados que non lles permiten ter un nivel e unha calidade de vida considerada aceptable pola sociedade na que viven. Estas situacións, non permiten as persoas exercer plenamente os seus dereitos fundamentais.

De acordo con todo o anterior, e conxugando os conceptos de pobreza e exclusión social, as accións programadas diríxense a dous grandes colectivos:

- Persoas con discapacidade
- Persoas en situación ou risco de exclusión social

Os suxeitos destinatarios do plan presentarían unha o varias destas características:

- Ausencia de ingresos suficientes para a cobertura das necesidades que a propia unidade de convivencia xera (alimentación, educación, saúde, etc.).
- Inexistencia dunha vivenda que supoña o espazo mínimo “habitabile” para o seu desenvolvemento persoal e familiar, así como, a falla de equipamento básico ou rendas excesivamente gravosas.

- Escaseza dunha formación persoal básica ou profesional que impide a aproximación aos circuitos normalizados de integración social e laboral (analfabetismo, desescolarización, absentismo, fracaso escolar, etc).
- Situacións de desemprego prolongado ou de emprego precario. Salientar as especiais dificultades do colectivo de mozos e o de persoas de mediana idade que tras a perda do seu emprego son demasiado mozos para xubilarse e demasiado maiores para a súa reciclaxe ou inicio dunha nova actividade laboral.
- Deterioro físico e de saúde, distinguindo varias categorías, por un lado, algunhas afeccións de carácter crónico (medicación permanente, inestabilidade emocional, baixa autoestima, problemáticas condutuais, minusvalías) e, por outro lado, distintas problemáticas de saúde que se identifican con contornos marxinais e que estigmatizan ás persoas por elas afectadas (enfermidades infecciosas).
- Desestructuración familiar: presenza de conflitos ou relacións conflictivas que provocan distintas problemáticas xeradoras de exclusión (maltrato, adiccións, abandonos do fogar, condutas delictuosas, cárcere, prostitución, etc.).
- Desarraigo social (ausencia de hábitos laborais, dependencia institucional, carencia de oportunidades, mendicidade, etc.).
- Residencia en zonas rurais socialmente deprimidas (illamento, dificultade de acceso aos servizos e equipamentos básicos, etc.).

Dun xeito máis pormenorizado pódense incluír nas referidas categorías os seguintes grupos: perceptores de rendas mínimas, persoas con discapacidade sen apoio social e con escasos recursos económicos, mulleres con cargas familiares non compartidas ou problemas sociais aparelados, inmigrantes, emigrantes retornados, minorías étnicas, persoas drogodependentes, ex reclusos etc.

Metodoloxía de Intervención

A intervención do plan xira en torno a tres piares fundamentais: os colectivos de usuarios, os axentes sociais e a comunidade. Ademais, a intervención estratifícase a través de tres enfoques: preventivo, paliativo/asistencial e de incorporación social.

En función da responsabilidade e corresponsabilidade na execución, as intervencións lévanse a cabo en dous planos distintos e a un tempo complementarios:

- Por unha banda, nun plano vertical, a actual Consellería de Asuntos Sociais, Emprego e Relacións Laborais realiza actuacións dentro dos ámbitos propios da súa competencia.
- Nun plano transversal e atendendo ao carácter pluridimensional do fenómeno da exclusión, a Consellería de Asuntos Sociais, Emprego e Relacións Laborais promove mecanismos de coordinación entre as consellerías con competencias en materia de inclusión social a través de grupos de traballo horizontais.

En todo caso, o método utilizado para a o desenvolvemento do plan é o de investigación-acción participativa. Este método supón a incorporación de todos os axentes implicados nun proceso de retroalimentación permanente que permite, tanto o coñecemento exhaustivo das necesidades das persoas desfavorecidas na nosa comunidade autónoma, a través de entidades directamente implicadas no traballo cos distintos colectivos, como a planificación realista de obxectivos e metas a acadar.

INTERVENCIÓN COS USUARIOS

Atendendo a un criterio de descentralización territorial, a intervención cos usuarios levase a cabo a través de catro equipos de intervención provincial dependentes das delegación provinciais, nove de ámbito local nas sete grandes cidades de Galicia (A Coruña, Lugo, Ourense, Pontevedra, Vigo, Santiago de Compostela e Ferrol), nas zonas do Consorcio As Mariñas, no Val Miñor e outro dependente da Confederación Galega de Minusválidos. Xunto cos anteriores o Plan conta cun equipo coordinador xeral localizado nos servizos centrais da Consellería e que ten como finalidade coordinar as distintas accións desenvolvidas e facer o seguimento e valoración das mesmas.

Estes profesionais traballan coordinadamente coa rede de atención primaria de servizos sociais municipais e ocúpanse do desenvolvemento, entre outras, das seguintes tarefas:

- Coñecemento exhaustivo de tódolos recursos existentes na súa área de actuación, así como das necesidades dos colectivos máis vulnerables e as características socioeconómicas de cada zona.
- Valoración conxunta e coordinada cos servizos sociais municipais, das situacións de intervención prioritaria.
- Deseño e implementación de proxectos de inserción personalizados.
- Articulación dos programas específicos adecuados ás situacións detectadas.
- Seguimento das actuacións.
- Avaliación das mesmas.

A intervención cos usuarios comprende as seguintes fases:

Acollida.

As persoas en situación ou risco de exclusión social incorpóranse ao plan a través dos servizos sociais de atención primaria municipal que derivan aos usuarios aos equipos do Plan de Inclusión. Esta fase comprende unha serie de entrevistas personalizadas coa finalidade de afondar no coñecemento da situación de cada usuario para poder facer así, un diagnóstico individualizado, establecendo as canles de incorporación ao proceso de inserción.

Diagnóstico.

Nesta fase establecece un diagnóstico individual mediante a avaliación das capacidades e detección de necesidades.

Deseño de proxectos individualizados de inserción.

Coa información recollida nas fases anteriores e en coordinación cos traballadores sociais de atención primaria elabórase o proxecto individualizado de inserción. Neste proceso realízanse diferentes entrevistas nas que se recollen os elementos necesarios para deseñar de xeito conxunto e consensuado co usuario o itinerario personalizado de inserción. Redactase o compromiso definitivo que deberá conter todas e cada unha das accións a desenvolver e os prazos de realización.

Xeralmente estes itinerarios combinan varias accións de inserción que se irán executando de forma gradual: asesoramento, orientación laboral, formación e acompañamento social

Execución do proxecto de inserción.

Os equipos de intervención realizan diferentes accións de información, orientación, asesoramento e busca de recursos formativos e sociais que permitan desenvolver o itinerario deseñado.

Un dos obxectivos prioritarios da intervención é garantir medidas personalizadas, e adecuadas aos beneficiarios da Renda de Integración Social de Galicia, ás persoas con discapacidade e o resto de colectivos en situación ou risco de exclusión social, incidindo no deseño e desenvolvemento de itinerarios individualizados cara ao emprego.

As principais accións dirixidas aos usuarios do Plan son as seguintes:

a) Formación básica e alfabetización

Consistente en facilitar a adquisición de coñecementos e habilidades instrumentais básicas, principalmente lectura, escritura, cálculo para mellorar o nivel educativo e posteriormente acadar unha titulación académica regrada que lles facilite o acceso ao mundo laboral.

b) Formación en habilidades sociais e competencia persoal.

As accións básicas dentro deste tipo de programas será a de fomentar a aprendizaxe de habilidades sociais mediante actividades dinamizadoras das capacidades e recursos persoais e sociais dos beneficiarios.

c) Formación para o acceso ao emprego

Comprende accións de formación diversificada e adaptada a cada persoa, tanto de tipo prelaboral como laboral que permiten mellorar a cualificación laboral e o nivel de empregabilidade.

d) Acompañamento social

Consiste nunha serie de medidas paralelas de seguimento e apoio persoal e/ou familiar que facilitan o proceso de inserción.

e) Accións de apoio económico.

Nesta categoría inclúense as seguintes prestacións de carácter económico:

- Garantía dunhas rendas mínimas de subsistencia a través da Renda de Integración Social de Galicia.
- Financiamento de proxectos individualizados de inserción mediante o complemento de inserción.
- Axudas económicas puntuares mediante Axudas de Emerxencia Social.

COORDINACIÓN, COPARTICIPACIÓN E TRANSVERSALIDADE

A viabilidade do Plan apoíase no posicionamento de corresponsabilidade por parte doutras administracións públicas, especialmente da Administración Local. Por outra banda e coa finalidade de dar cabida as directrices comunitarias de mobilización de todos os axentes, promovendo a participación, colaboración e coordinación dos axentes públicos e privados, desenvóléronse as seguintes liñas de traballo:

Coas consellerías

Neste período de avaliación potenciouse a coordinación coas consellerías con competencias no ámbito da inclusión social, a través de grupos de traballo e da Comisión Interdepartamental de Loita contra a Pobreza.

Esta comisión creou un espazo de traballo que permite a busca de resposta as necesidades neste campo, desde as distintas áreas ou ámbitos de acción pública, a través dunha metodoloxía baseada prioritariamente na mellora da utilización dos recursos e servizos existentes destinados ás persoas en situación de exclusión social.

A colaboración e coordinación ampliouse tamén os servizos sociais de atención primaria, as entidades de iniciativa social e os axentes sociais como coparticipantes na xestión do Plan.

Coa Administración Local

Neste sentido, o Plan promove a colaboración coas sete grandes cidades de Galicia, co Consorcio das Mariñas e cos Concellos de Val Miñor, mediante a sinatura anual de convenios que permiten a creación e mantemento de dispositivos técnicos de inserción de carácter estable, para atender aos colectivos máis desfavorecidos en cada ámbito territorial.

Coa Universidade

Promove tamén a participación da Universidade mediante a cooperación e a colaboración para o desenvolvemento de dispositivos técnicos de inserción a nivel provincial, para a divulgación científica e a sensibilización social.

Coas Entidades de Iniciativa Social

Dado o importante papel emerxente do chamado terceiro sector na resolución dos problemas de exclusión social, a especial flexibilidade das ONGs, a súa cercanía a problemática social e a súa capacidade para canalizar as preocupacións cidadáns, o Plan de Inclusión inicia unha liña de cooperación estable coas mesmas, a través dunha orde de carácter anual pola que se establecen subvencións para o desenvolvemento de programas de incorporación social e laboral destinados a persoas en situación ou risco de exclusión social.

Seguindo nesta liña de actuación desenvólvense tamén convenios de periodicidade anual con entidades de iniciativa social para a atención de determinados grupos ou colectivos que polas súas características requiren estratexias específicas de intervención. Así a Confederación Galega de Minusválidos, no marco deste Plan, dirixe a súa intervención cara a inserción social e laboral das persoas con discapacidades; a Cruz Roja Española en Galicia desenvolve un programa coas persoas sen teito e o Secretariado General Gitano presta unha atención específica as minorías étnicas.

Cos Axentes Sociais

Complementariamente, o Plan establece a necesidade de implicar ás empresas nas políticas de inclusión social, mediante convenios de colaboración coas mesmas e as súas asociacións, o que permite sensibilizar o tecido empresarial e implicalo activamente no desenvolvemento de programas concretos de formación e inserción laboral

SENSIBILIZACIÓN, DIFUSIÓN E DEBATE SOBRE A INCLUSIÓN SOCIAL

Dun xeito paralelo ás actuacións cos usuarios, lévase a cabo un esforzo colectivo e integrado que potencia un modelo de sociedade baseado na participación social e en actitudes solidarias. Así a sensibilización social, desenvolvida polo Plan, enténdese como un elemento básico na execución do mesmo.

A finalidade da sensibilización social é favorecer a implicación da sociedade na loita contra a exclusión, co fin de concienciar e sensibilizar á comunidade sobre esta problemática.

Desde o ano 2001 creáronse marcos estruturais, profesionais e sociais para o intercambio de información e experiencias que afondan na mellora da percepción da inclusión social

Neste senso o Plan de inclusión desenvolveu neste período cinco xornadas sobre inclusión social, nas principais cidades galegas, que contaron coa presenza de recoñecidos expertos relacionados coas

diferentes problemáticas e ámbitos que afectan a este fenómeno de carácter multidimensional.

Tamén se levaron a cabo diferentes encontros cos servizos sociais de atención primaria dos concellos galegos, coas diferentes entidades de iniciativa social e ONGs que desenvolven o seu traballo con colectivos desfavorecidos.

INVESTIGACIÓN SOCIAL

Outra actuación destacada no marco deste Plan é a investigación social. A finalidade desta investigación é mellorar o coñecemento da situación da exclusión social, incidindo nas distintas dimensións e nos factores causais da mesma. Neste período elaboráronse os seguintes estudos: “Novos viveiros de emprego en Galicia e posibilidades de ocupación para os colectivos en situación ou risco de exclusión social”, “Primeiro estudio de persoas sen fogar en Galicia”. Na actualidade estanse a elaborar un “Estudio estatístico e sociolóxico sobre os programas de rendas mínimas” e outro sobre “Inclusión social e perspectiva de xénero. Liñas estratéxicas para a integración social das mulleres desfavorecidas en Galicia”.

REDES ESTRUCTURAIS E ESTABLES DE INFORMACIÓN

A experiencia acumulada na realización de programas implica dispor de sistemas de información como paso previo para mellorar a xestión e calidade dos servizos. No 2001 iniciase o deseño dun sistema de información permanente, que deu lugar a creación dunha base de



datos que permite a obtención de información cualificada sobre o impacto da intervención levada a cabo cos usuarios do Plan. Esta información facilita a planificación de novos programas, a regulación normativa da provisión de servizos sociais, así como a avaliación das políticas sociais.

Análise de Resultados 2001-2003



Incorporacións

Na Comunidade Autónoma de Galicia hai actualmente cerca de **55.000** beneficiarios de prestacións periódicas, dos cales no período 2001-2003 foron perceptores da renda de integración social de Galicia unha media mensual de **4.308** persoas, destinándose unha contía total de 43.137.363 euros á mesma durante o citado período . Como reforzo a estas medidas de carácter económico, a Xunta de Galicia está a desenvolver o I Plan Galego de Inclusión Social.

Ao longo do período 2001-2003, no marco deste Plan executáronse diferentes actuacións tendentes a favorecer a integración das mulleres e dos homes que, especialmente en razón da súa discapacidade ou pertenza a un grupo social con particulares dificultades de inserción, atópanse ou corren o risco de atoparse en situación de exclusión social.

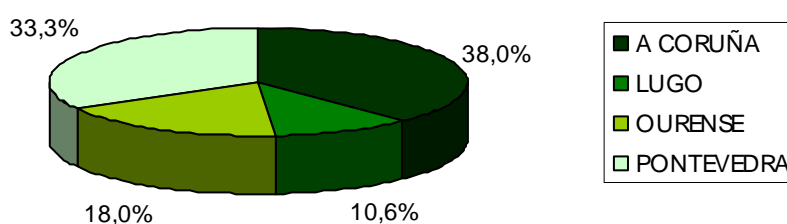
Como resultado da xestión levada a cabo foron incorporadas ao Plan **14.305 persoas**, das cales 5.396, pertencen ao colectivo de discapacitados. Do total de beneficiarios 8.198 son mulleres o que supón o 57% das incorporacións.

Atendendo a un criterio de distribución provincial, o 38% das incorporacións pertencen a provincia da Coruña cun total de 5.422 persoas, o 33% corresponde a Pontevedra con 4.770 persoas, o 18% a Ourense con 2.570 persoas e 10,65% a Lugo con 1.523 persoas.

Persoas incorporadas segundo provincia		
Provincia	%	Nº
A Coruña	38,04%	5.442
Lugo	10,65%	1.523
Ourense	17,97%	2.570
Pontevedra	33,34%	4.770
TOTAL	100,00%	14.305

Polo tanto, como se pode comprobar, máis do 70% das incorporacións distribúense entre as provincias da Coruña e Pontevedra, sumando as provincias de Ourense e Lugo o 30% restante. Esta distribución relacionase directamente coa porcentaxe de beneficiarios da renda de integración social de Galicia e co peso demográfico de cada unha das provincias

PERSOAS INCORPORADAS SEGUNDO PROVINCIA

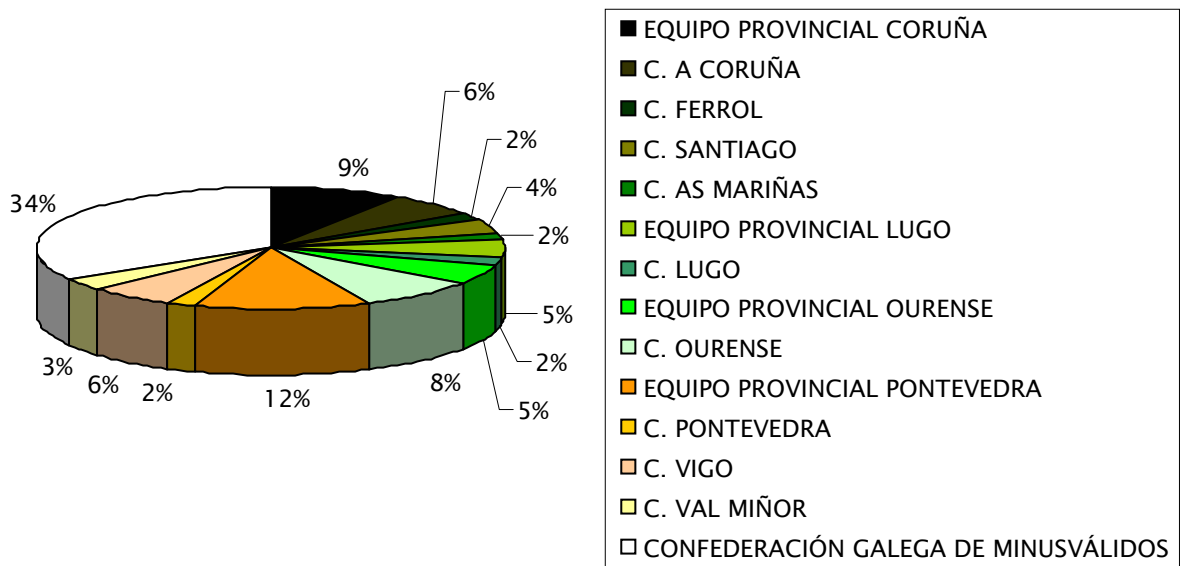


Polo que se refire ás incorporacións de usuarios por equipos de intervención, os resultados son os seguintes:

Persoas incorporadas segundo equipos de intervención		
Equipo de intervención	%	Nº
EQUIPO PROVINCIAL CORUÑA	9,03%	1.292
EQUIPO CONCELLO DA CORUÑA	6,38%	913
EQUIPO CONCELLO DE FERROL	2,07%	296
EQUIPO CONCELLO DE SANTIAGO	3,52%	503
EQUIPO CONSORCIO AS MARIÑAS	1,85%	264
EQUIPO PROVINCIAL DE LUGO	4,66%	667
EQUIPO CONCELLO LUGO	1,82%	260
EQUIPO PROVINCIAL OURENSE	5,27%	754
EQUIPO CONCELLO DE OURENSE	8,45%	1.209
EQUIPO PROVINCIAL DE PONTEVEDRA	12,14%	1.736
EQUIPO CONCELLO DE PONTEVEDRA	2,06%	294
EQUIPO CONCELLO DE VIGO	6,03%	862
EQUIPO AGRUPACIÓN VAL MIÑOR	3,05%	436
CONFEDERACIÓN GALEGA DE MINUSVÁLIDOS	33,69%	4.819
TOTAL	100,00%	14.305

É de subliñar o elevado número de incorporacións da Confederación Galega de Minusválidos de Galicia, que se explica polo feito de que a súa intervención desenvólvese en toda a Comunidade Autónoma, e non soamente a nivel provincial ou municipal, como ocorre co resto dos equipos.

PERSOAS INCORPORADAS SEGUNDO EQUIPO DE INTERVENCIÓN



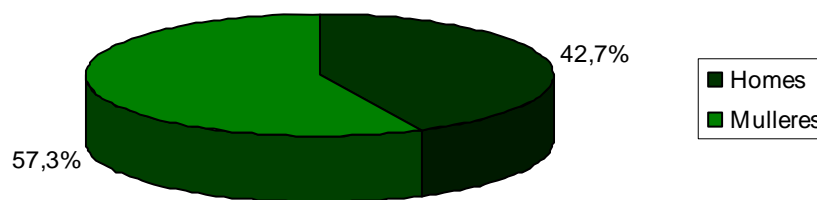
Perfil sociodemográfico

O perfil sociolóxico das 14.305 persoas incorporadas correspóndese co dunha *muller de entre 25 e 45 anos, solteira, con estudos secundarios obrigatorios e que reside principalmente nunha cidade.*

Persoas incorporadas segundo xénero		
	%	Nº
Homes	42,69%	6.107
Mulleres	57,31%	8.198
TOTAL	100,00%	14.305

Así, en liña co comentado, advírtese a relativa superioridade das mulleres respecto á cifra global de incorporacións, xa que constitúen máis do 57% do total, con 8.198 persoas.

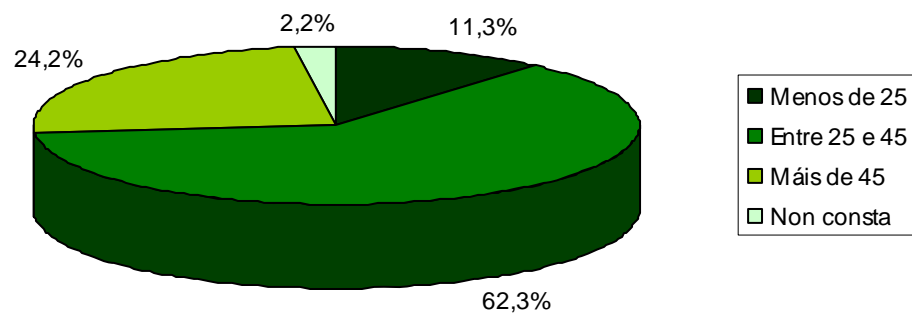
PERSOAS INCORPORADAS SEGUNDO SEXO



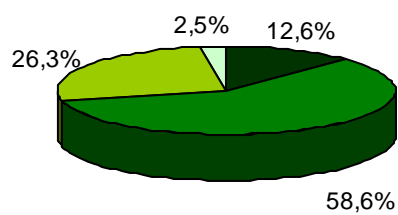
En relación coa **idade** un 62% das persoas incorporadas sitúanse no tramo entre os 25 e os 45 anos. A continuación sitúanse as persoas con idade superior aos 45 anos cun 24% e, finalmente, os menores de 25 co 11% do total.

Persoas incorporadas segundo idade e xénero						
Tramos de idade	HOMES		MULLERES		TOTAL	
	Nº	%	Nº	%	Nº	%
Menos de 25	769	13%	844	10%	1.613	11%
Entre 25 e 45	3.579	59%	5.334	65%	8.913	62%
Máis de 45	1.605	26%	1.860	23%	3.465	24%
Non consta	154	3%	160	2%	314	2%
TOTAL	6.107	100%	8.198	100%	14.305	100%

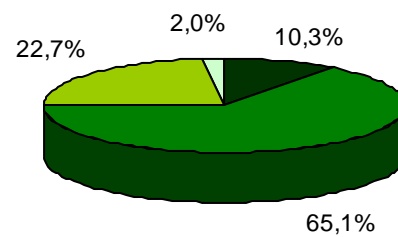
PERSOAS INCORPORADAS SEGUNDO IDADE E XÉNERO



Persoas incorporadas segundo idade HOMES



Persoas incorporadas segundo idade MULLERES



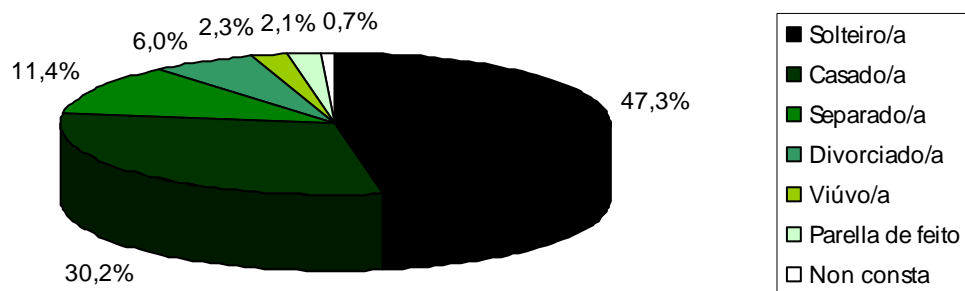
Tendo en conta de maneira adicional a variable xénero, unicamente destaca o lixeiro incremento respecto á distribución media do número de mulleres por enriba dos 25 anos, así como a maior porcentaxe de homes por debaixo desta mesma idade.

En relación coa variable relativa ao **estado civil**, detéctase que o 47% das persoas son solteiras, o que se corresponde con 6.771 beneficiarios. A continuación situárase o colectivo de casados (30% do global), así como o de separados (11%) e divorciados (6%), antes de dar paso ás categorías de viúvos, parellas de feito e outros que de maneira conxunta non superan o 5%.

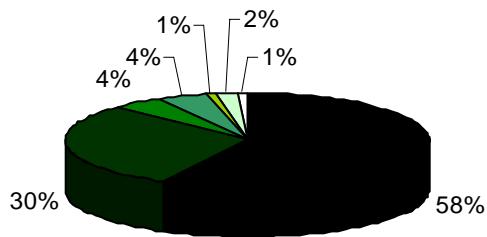
Persoas incorporadas segundo estado civil e xénero						
ESTADO CIVIL	HOMES		MULLERES		TOTAL	
	Nº	%	Nº	%	Nº	%
Solteiro/a	3.514	58%	3.257	40%	6.771	47%
Casado/a	1.834	30%	2.486	30%	4.320	30%
Separado/a	264	4%	1.366	17%	1.630	11%
Divorciado/a	271	4%	583	7%	854	6%
Viúvo/a	53	1%	282	3%	335	2%
Parella de feito	124	2%	170	2%	294	2%
Non consta	47	1%	54	1%	101	1%
TOTAL	6.107	100%	8.198	100%	14.305	100%

Introducindo a variable xénero na análise ponse claramente de manifesto certas desviacións respecto á distribución media. Así, por unha parte, nos capítulos de “separado/a” e “divorciado/a” advírtese unha proporción considerablemente maior de mulleres incorporadas ca de homes, os cales, sen embargo, son maioría na situación de “solteiros”.

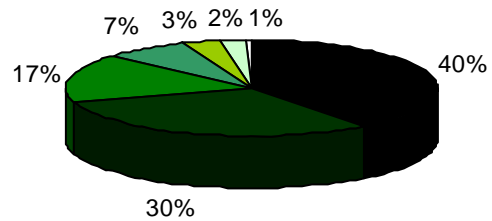
PERSOAS INCORPORADAS SEGUNDO ESTADO CIVIL E XÉNERO



Persoas incorporadas segundo estado civil: HOMES



Persoas incorporadas segundo estado civil: MULLERES



Polo que se refire ao tipo de unidade de convivencia das persoas incorporadas, ponse de manifesto un claro dominio do concepto de “familia nuclear”, xa que constitúe 36% do total dos casos.

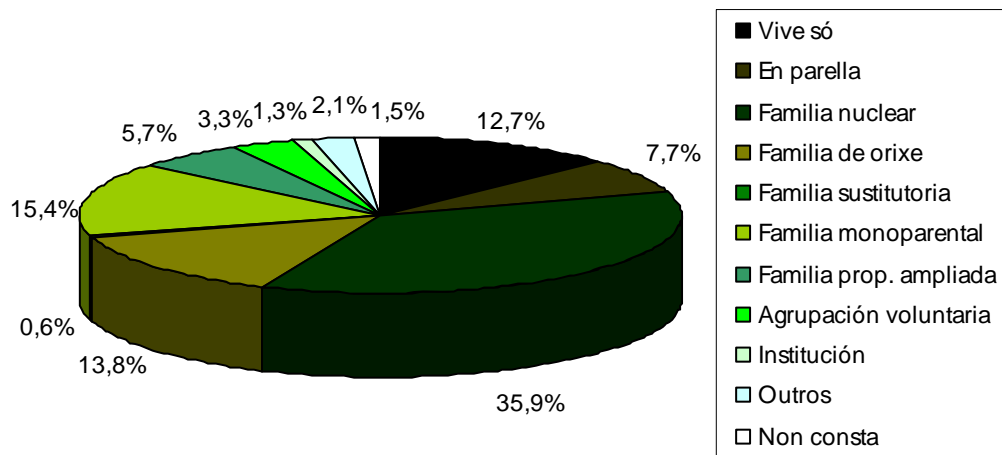
Nun segundo nivel atoparíanse as tipoloxías de “familia monoparental”, “familia de orixe” e “vive so” cunhas porcentaxes do 15%, 14% e 13% respectivamente.

Persoas incorporadas segundo unidade de convivencia e xénero						
Unidade de convivencia	HOMES		MULLERES		TOTAL	
	Nº	%	Nº	%	Nº	%
Vive só	1.004	16%	806	10%	1.810	13%
En parella	477	8%	629	8%	1.106	8%
Familia nuclear	2.441	40%	2.699	33%	5.140	36%
Familia de orixe	861	14%	1.119	14%	1.980	14%
Familia substitutoria	41	1%	49	1%	90	1%
Familia monoparental	376	6%	1.831	22%	2.207	15%
Familia prop. ampliada	273	4%	538	7%	811	6%
Agrupación voluntaria	305	5%	161	2%	466	3%
Institución	91	1%	94	1%	185	1%
Outros	131	2%	165	2%	296	2%
Non consta	107	2%	107	1%	214	1%
TOTAL	6.107	100%	8.198	100%	14.305	100%

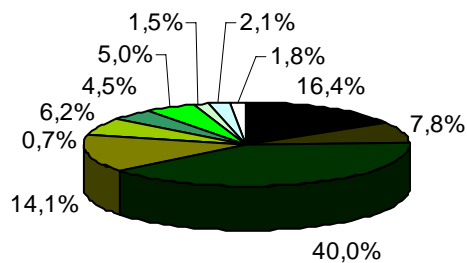
Nun terceiro nivel atoparíanse as situacións referidas ás tipoloxías de “vive en parella” co 8% e a de “familia propia ampliada” co 6%, ás que seguen xa a considerable distancia outras fórmulas que non superan individualmente en ningún caso un peso do 3% respecto ao global.

Analizando as peculiaridades segundo xénero, advírtese unha maior proporción de homes en situación de “vive so” e de “familia nuclear”, mentres que as mulleres superan claramente o valor medio no caso das “familias monoparentais” e de maneira menos rechamante nas “familias propias ampliadas”.

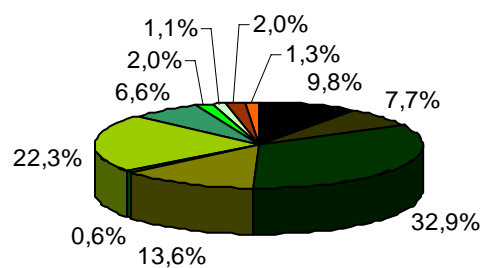
PERSOAS INCORPORADAS SEGUNDO UNIDADE DE CONVIVENCIA



Persoas incorporadas segundo unidade de convivencia: HOMES



Persoas incorporadas segundo unidade de convivencia: MULLERES



En coherencia con todo o anterior, a distribución das persoas incorporadas segundo o **tipo de vivenda** pon de releve un predominio moi nítido das tipoloxías de “piso” e “vivenda unifamiliar” con porcentaxes do 55% e 35% respectivamente.

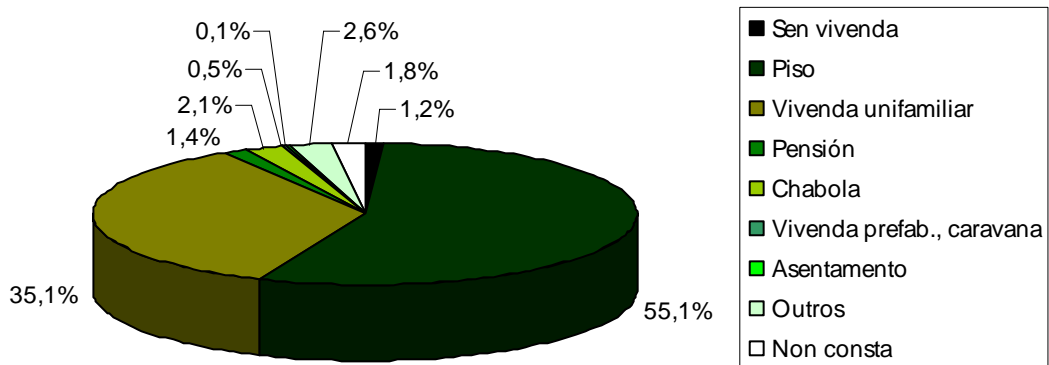
As situacións de “chabola” (2,1%), “pensión” (1,4%), “sen vivenda” (1,2%), “vivenda prefabricada, caravana...” (0,5%) e “asentamento” (0,1%) constitúen circunstancias de tipo minoritario.

Persoas incorporadas por tipo de vivenda						
Tipo de vivenda	HOMES		MULLERES		TOTAL	
	Nº	%	Nº	%	Nº	%
Sen vivenda	85	1,4%	90	1,1%	175	1,2%
Piso	3.084	50,5%	4.803	58,6%	7.887	55,1%
Vivenda unifamiliar	2.318	38,0%	2.709	33,0%	5.027	35,1%
Pensión	135	2,2%	61	0,7%	196	1,4%
Chabola	150	2,5%	146	1,8%	296	2,1%
Vivenda prefab., caravana	28	0,5%	40	0,5%	68	0,5%
Asentamento	12	0,2%	5	0,1%	17	0,1%
Outros	177	2,9%	200	2,4%	377	2,6%
Non consta	118	1,9%	144	1,8%	262	1,8%
TOTAL	6.107	100%	8.198	100%	14.305	100%

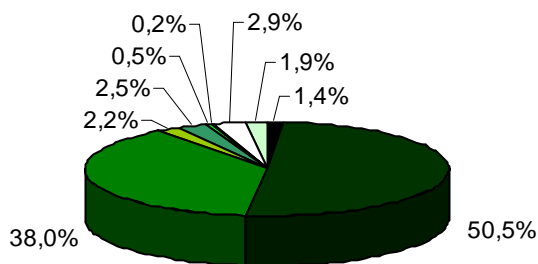
Se se estudan as peculiaridades segundo xénero,ponse de manifesto dous tipos de situacións:

- A maior proporción de mulleres que de homes vivindo en “pisos” (58,6% sobre 50,5%).
- A maior proporción de homes que de mulleres en “vivendas unifamiliares” (38% sobre 33%) e “pensións” (2,2% sobre 0,7%).

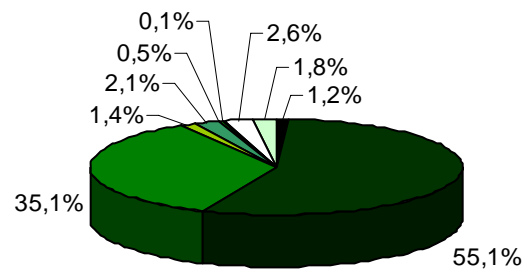
PERSOAS INCORPORADAS POR TIPO DE VIVENDA E XÉNERO



Persoas incorporadas por tipo de vivenda: HOMES



Persoas incorporadas por tipo de vivenda: MULLERES



Segundo o **nivel de estudos**, as persoas incorporadas concéntranse basicamente nas tipoloxías de “graduado escolar” e “certificado de escolaridade”, as cales supoñen o 29% e 26% do total respectivamente.

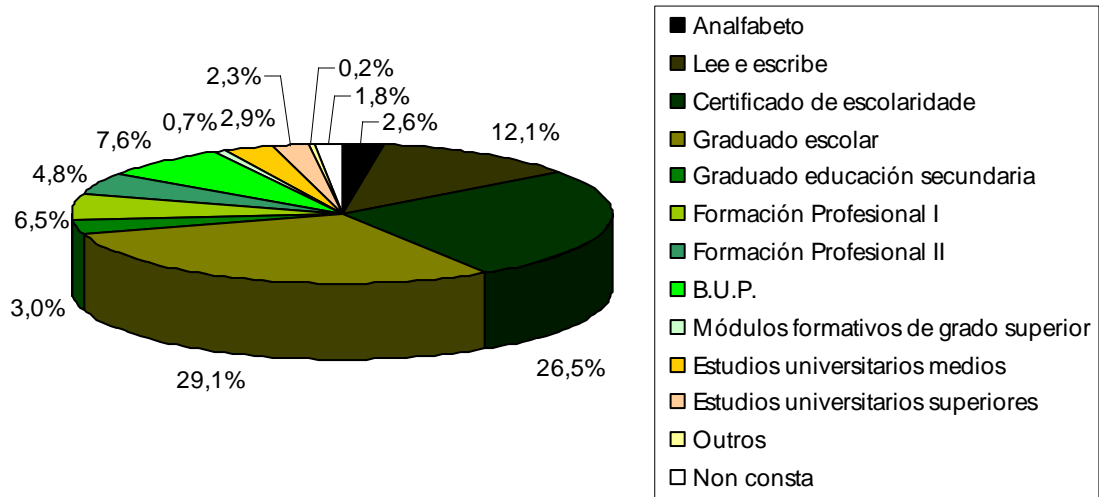
Persoas incorporadas por nivel de estudos e xénero						
Nivel de estudos	HOMES		MULLERES		TOTAL	
	Nº	%	Nº	%	Nº	%
Analfabeto	139	2%	231	3%	370	3%
Lee e escribe	816	13%	910	11%	1.726	12%
Certificado de escolaridade	1.724	28%	2.060	25%	3.784	26%
Graduado escolar	1730	28%	2.438	30%	4.168	29%
Graduado educación secundaria	150	2%	281	3%	431	3%
Formación Profesional I	342	6%	588	7%	930	7%
Formación Profesional II	287	5%	397	5%	684	5%
B.U.P.	481	8%	612	7%	1.093	8%
Módulos formativos de grado superior	42	1%	51	1%	93	1%
Estudios universitarios medios	133	2%	282	3%	415	3%
Estudios universitarios superiores	127	2%	200	2%	327	2%
Outros	18	0%	15	0%	33	0%
Non consta	118	2%	133	2%	251	2%
TOTAL	6.107	100%	8.198	100%	14.305	100%

Nun segundo nivel situaríanse as persoas que “len e escriben” aínda que non dispoñan de certificación algunha, cunha porcentaxe do 12% e xa nun terceiro chanzo as persoas con “B.U.P.” (8%), “Formación Profesional I” (7%) e “Formación Profesional II” (5%).

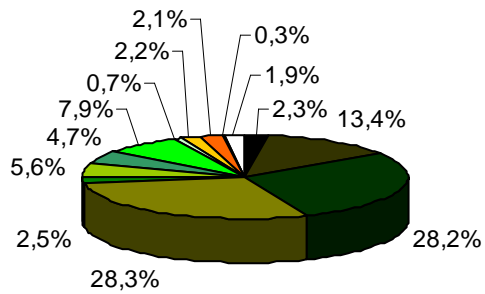
As persoas incorporadas con estudos universitarios de tipo medio ou superior non superan conxuntamente o 5%. Por outra banda, o peso do analfabetismo no colectivo de incorporados ascendeu a 370 persoas, é dicir, o 3% do total.

Ao contrario que noutras variables, no caso do nivel de estudos das persoas incorporadas ponse de manifesto unha distribución moi semellante dos datos entre homes e mulleres. De feito, e sempre con variacións de moi escaso calado, unicamente se podería sinalar un peso relativamente superior dos homes respecto das mulleres nos niveis de “le e escribe” e “certificado de escolaridade”, dándose a situación inversa no caso do “graduado escolar”.

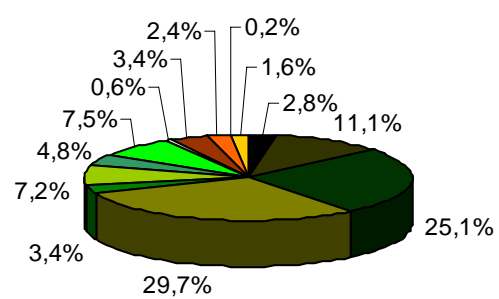
PERSOAS INCORPORADAS SEGUNDO NIVEL DE ESTUDIOS E XÉNERO



Persoas incorporadas segundo nivel de estudos: HOMES




Persoas incorporadas segundo nivel de estudos: MULLERES



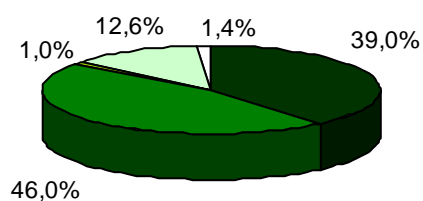
Perfil sociolaboral

Centrando a análise no aspecto da **capacidade laboral**, observase que a categoría máis numerosa é a que se refire ás persoas con “Capacidade laboral plena”, que supón case un 53% do total. A continuación seguiría o segmento de persoas con “Incapacidade parcial”, que afecta a máis do 38%.

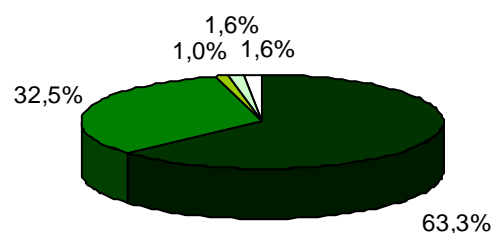
CAPACIDADE LABORAL SEGUNDO XÉNERO



Capacidade laboral HOMES



Capacidade laboral MULLERES



Introducindo a variable xénero, observase que o grupo máis numeroso é o das mulleres con capacidade laboral plena, seguido do de homes e mulleres con incapacidade parcial. De todos modos, reflíctese tamén un peso do xénero feminino superior á media no caso da “Capacidade laboral plena”, así como un peso superior dos homes na situación de “Incapacidade parcial”.

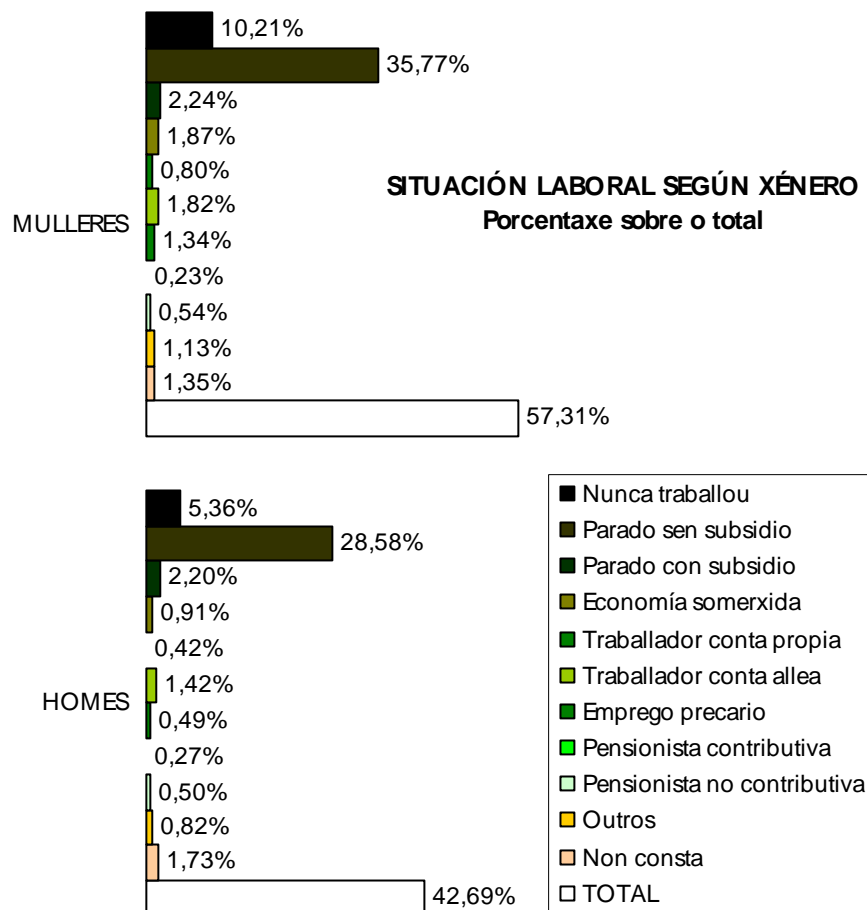
Persoas incorporadas segundo capacidade laboral e xénero						
Capacidade laboral	HOMES		MULLERES		TOTAL	
	Nº	%	Nº	%	Nº	%
Plena	2.383	39,0%	5.187	63,3%	7.570	52,9%
Incapacidade parcial	2.810	46,0%	2.667	32,5%	5.477	38,3%
Discapacidade parcial	60	1,0%	85	1,0%	145	1,0%
Ningunha	767	12,6%	129	1,6%	896	6,3%
Non consta	87	1,4%	130	1,6%	217	1,5%
TOTAL	6.107	100%	8.198	100%	14.305	100%

Polo que a situación laboral das persoas incorporadas se refire, destaca o feito de que máis do 64% do total se atópase en situación de “paro sen subsidio” e que case o 16% “nunca traballou”.

Persoas incorporadas segundo situación laboral e xénero						
Situación laboral	HOMES		MULLERES		TOTAL	
	Nº	%	Nº	%	Nº	%
Nunca traballou	767	12,56%	1.461	17,82%	2.228	15,57%
Parado sen subsidio	4.088	66,94%	5.117	62,42%	9.205	64,35%
Parado con subsidio	315	5,16%	320	3,90%	635	4,44%
Economía somerxidacalquera	130	2,13%	268	3,27%	398	2,78%
Traballador conta propia	60	0,98%	115	1,40%	175	1,22%
Traballador conta allea	203	3,32%	261	3,18%	464	3,24%
Emprego precario	70	1,15%	191	2,33%	261	1,82%
Pensionista contributiva	39	0,64%	33	0,40%	72	0,50%
Pensionista no contributiva	71	1,16%	77	0,94%	148	1,03%
Outros	117	1,92%	162	1,98%	279	1,95%
Non consta	247	4,04%	193	2,35%	440	3,08%
TOTAL	6.107	100%	8.198	100%	14.305	100,00%

A considerable distancia atópanse as categorías de “parados con subsidio” (4,45%) e de “traballador por conta allea” (3,25%).

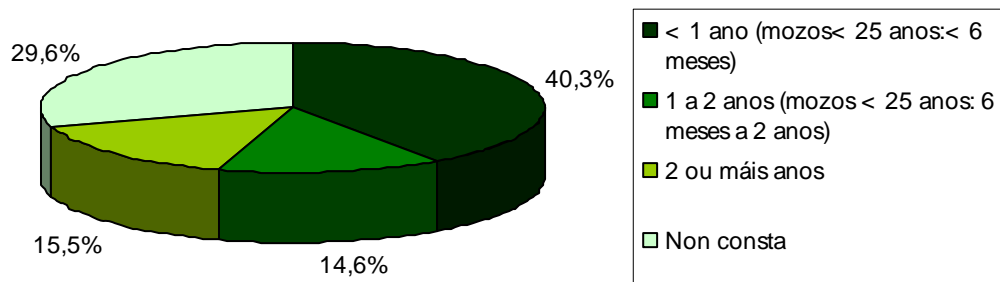
Da análise por xénero, apreciase unha distribución moi similar á media total en calquera dos casos, distinguíndose unicamente unha certa superioridade porcentual da situación de “parado sen subsidio” no caso dos homes e de “nunca ter traballado” no caso das mulleres.



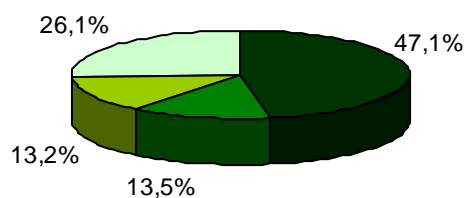
Tal e como reflicte a táboa seguinte o 40,30% das persoas paradas, teñen unha antigüidade no mesmo de duración inferior a un ano, á marxe do 30% de parados dos que non conta a antigüidade nesa situación.

Persoas incorporadas segundo a antigüidade no paro e xénero						
Antigüidade no paro	HOMES		MULLERES		TOTAL	
	Nº	%	Nº	%	Nº	%
<1 ano (mozos <25 anos: <6 meses)	2.498	47,15%	2.525	35,24%	5.023	40,30%
1 a 2 anos (mozos <25 anos: 6 meses a 2 anos)	717	13,53%	1.097	15,31%	1.814	14,55%
2 ou máis anos	699	13,19%	1.237	17,26%	1.936	15,53%
Non consta	1.384	26,12%	2.307	32,19%	3.691	29,61%
TOTAL	5.298	100%	7.166	100%	12.464	100,00%

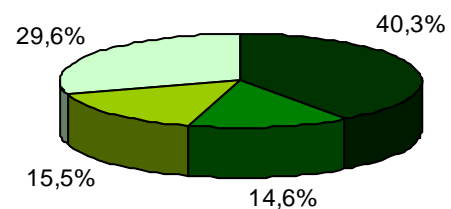
INCORPORACIÓNS SEGUNDO ANTIGÜIDADE NO PARO



Incorporacións segundo antigüidade no paro: HOMES

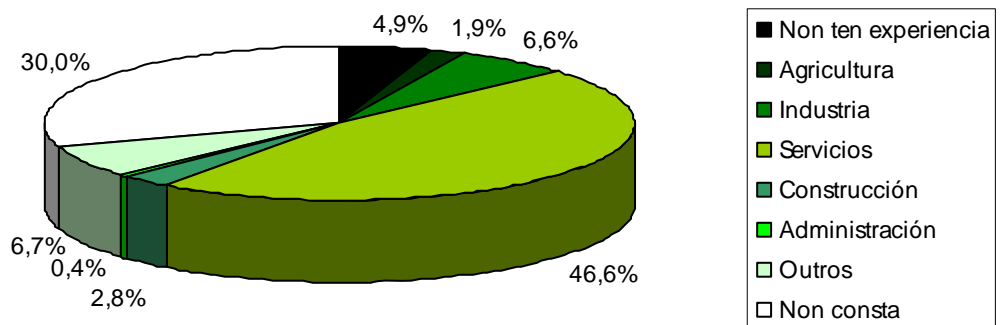


Incorporacións segundo antigüidade no paro: MULLERES

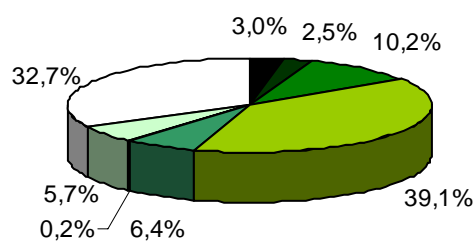


Persoas incorporadas segundo experiencia profesional e xénero						
	HOMES		MULLERES		TOTAL	
	Nº	%	Nº	%	Nº	%
Non ten experiencia	186	3,05%	518	6,32%	704	4,92%
Agricultura	155	2,54%	120	1,46%	275	1,92%
Industria	622	10,19%	326	3,98%	948	6,63%
Servizos	2.390	39,14%	4.271	52,10%	6.661	46,56%
Construción	393	6,44%	12	0,15%	405	2,83%
Administración	13	0,21%	38	0,46%	51	0,36%
Outros	350	5,73%	613	7,48%	963	6,73%
Non consta	1.998	32,72%	2.300	28,06%	4.298	30,05%
TOTAL	6.107	100%	8.198	100%	14.305	100%

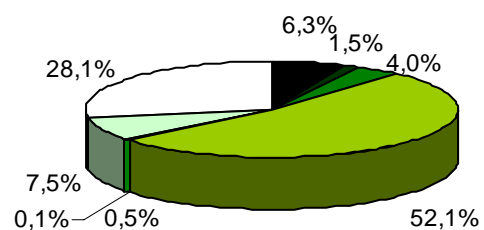
INCORPORACIÓN SEGUNDO EXPERIENCIA PROFESIONAL



Incorporacións segundo experiencia profesional: HOMES



Incorporacións segundo experiencia profesional: MULLERES

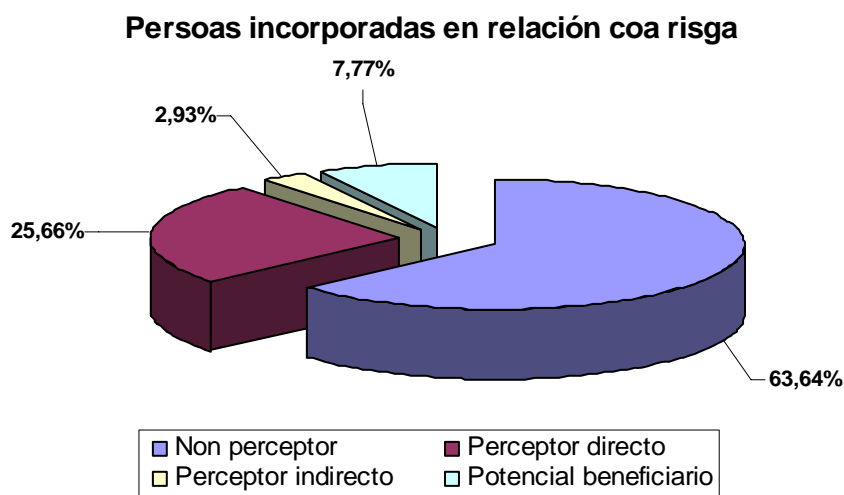


A experiencia profesional das mulleres é superior á media no caso do sector “Servizos”, mentres cos homes experimentan dita situación con notable claridade no caso da “Industria” e a “Construción”.

Perceptores da RISGA

Das persoas incorporadas ao Plan son perceptores directos da RISGA 3.671 o que supón un 25,66% do total de incorporacións, así mesmo 419 persoas son perceptores indirectos cun peso porcentual de case o 3% . É de destacar que un 8%, son potenciais beneficiarios desta prestación.

Persoas incorporadas en relación coa RISGA		
	Nº	%
Non perceptor	9.104	63,64%
Perceptor directo	3.671	25,66%
Perceptor indirecto	419	2,93%
Potencial beneficiario	1.111	7,77%
TOTAL	14.305	100,00%



Analizando a distribución de idade segundo a situación de perceptor ou non da RISGA, destacan certas situacións que sobresaen á media. É o caso, por exemplo, do maior peso relativo dos menores de 25 anos en situación de perceptor indirecto (en idéntica medida na que diminúe a proporción de maiores de 45 en dita tipoloxía), incrementándose por conseguinte o peso medio nos segmentos de idade de máis de 25 anos. Así mesmo destaca o intervalo comprendido entre os 25 e os 45 anos, o cal agrupa ao 62% do total de perceptores da RISGA.

Persoas incorporadas en relación coa RISGA e distribución de idade					
	Menos de 25	Entre 25 e 45	Máis de 45	Non consta	Total
Non perceptor	13%	63%	22%	2%	100%
Perceptor directo	5%	63%	29%	2%	100%
Perceptor indirecto	32%	56%	8%	3%	100%
Potencial beneficiario	10%	57%	28%	4%	100%

Introducindo a variable xénero pódese comprobar que as mulleres entre 25 e 45 anos que non perciben a RISGA representan o grupo máis numeroso, sendo máis da quinta parte do total. Séguenlle en importancia os homes que cumpren estes mesmos requisitos (ter entre 25 e 45 anos e non recibir este tipo de prestacións). Pola súa parte, as perceptoras directas dentro do mesmo tramo de idade supoñen o 12% do total, sendo o seguinte grupo polo seu volume, seguido dos maiores de 45 (primeiro mulleres e despois homes) que non perciben estas axudas.

Persoas incorporadas en relación coa RISGA. Clasificación por sexo e idade

	HOMES								MULLERES								TOTAL BENEFICIARIOS	
	Menos de 25		Entre 25 e 45		Máis de 45		Non consta		Menos de 25		Entre 25 e 45		Máis de 45		Non consta		Nº	%
	Nº	%	Nº	%	Nº	%	Nº	%	Nº	%	Nº	%	Nº	%				
Non perceptor	618	80,36%	2.652	74,10%	968	60,31%	108	70,13%	549	65,05%	3.058	57,33%	1.067	57,37%	84	52,50%	9.104	63,64%
Perceptor directo	55	7,15%	581	16,23%	496	30,90%	21	13,64%	142	16,82%	1.749	32,79%	585	31,45%	42	26,25%	3.671	25,66%
Perceptor indirecto	66	8,58%	146	4,08%	20	1,25%	6	3,90%	69	8,18%	89	1,67%	15	0,81%	8	5,00%	419	2,93%
Potencial beneficiario	30	3,90%	200	5,59%	121	7,54%	19	12,34%	84	9,95%	438	8,21%	193	10,38%	26	16,25%	1.111	7,77%
TOTAL	769	100%	3.579	100%	1.605	100%	154	100%	844	100%	5.334	100%	1.860	100%	160	100	14.305	100%

En relación coa distribución xeográfica, o grupo máis numeroso, dos perceptores directos da RISGA, é o da provincia de Pontevedra, que representa o 42% do total, séguelle A Coruña co 32%, Ourense co 15% e Lugo co 12%. Este dato ten un relación directa co número total de perceptores de RISGA nas catro provincia, o que explica unha maior incorporación destes beneficiarios nas provincias de Pontevedra e A Coruña

Destaca polo seu volume o número de potenciais beneficiarios dentro da provincia da Coruña, que representan ao 4,5% do total de persoas que participaron no PGIS.

Levando a cabo unha pequena análise por provincia, obsérvase que os únicos aspectos salientables respecto á distribución do total Galicia segundo RISGA pasan por un peso relativo inferior do grupo de “Perceptores directos” (case 5 puntos) e por unha proporción superior á media no caso dos “Potenciais beneficiarios” (máis de 3 puntos).

Persoas incorporadas en relación coa RISGA e xénero na provincia da CORUÑA						
	HOMES		MULLERES		TOTAL	
	Nº	%	Nº	%	Nº	%
Non perceptor	1.688	72,70%	1.796	57,56%	3.484	64,02%
Perceptor directo	320	13,78%	840	26,92%	1.160	21,32%
Perceptor indirecto	84	3,62%	76	2,44%	160	2,94%
Potencial beneficiario	230	9,91%	408	13,08%	638	11,72%
TOTAL	2.322	100%	3.120	100%	5.442	100%

No caso da provincia de Lugo, o aspecto máis destacado é a presenza dunha proporción inferior á media nos capítulos de “Non perceptor” e “Perceptor directo”, que se compensa cun peso relativo moi superior á distribución do total Galicia no caso dos “Potenciais beneficiarios” (máis de 6 puntos).

Persoas incorporadas en relación coa RISGA e xénero na provincia de LUGO						
	HOMES		MULLERES		TOTAL	
	Nº	%	Nº	%	Nº	%
Non perceptor	488	72,41%	519	61,13%	1.007	66,12%
Perceptor directo	144	21,36%	291	34,28%	435	28,56%
Perceptor indirecto	31	4,60%	24	2,83%	55	3,61%
Potencial beneficiario	11	1,63%	15	1,77%	26	1,71%
TOTAL	674	100%	849	100%	1.523	100%

Polo que á provincia de Ourense se refire, sobresaie significativamente o maior peso relativo da tipoloxía de “Non perceptor” (7 puntos sobre a media), ao lado dunha menor contribución proporcional dos segmentos de “Perceptores directos” (5 puntos) e “Potenciais beneficiarios” (3 puntos).

Persoas incorporadas en relación coa RISGA e xénero na provincia de OURENSE						
	HOMES		MULLERES		TOTAL	
	Nº	%	Nº	%	Nº	%
Non perceptor	741	73,08%	1.088	69,92%	1.829	71,17%
Perceptor directo	205	20,22%	332	21,34%	537	20,89%
Perceptor indirecto	36	3,55%	31	1,99%	67	2,61%
Potencial beneficiario	32	3,16%	105	6,75%	137	5,33%
TOTAL	1.014	100%	1.556	100%	2.570	100%

Finalmente, no caso da provincia de Pontevedra destaca en primeiro lugar pola xa mencionada maioría de homes ca de mulleres en situación de “Non perceptor”, feito que ven explicado tamén por unha proporción 7 puntos inferior á media de Galicia nesta categoría. Polo contrario, o segmento de “Perceptores directos” supera en máis de 5 puntos dita distribución media.

Persoas incorporadas en relación coa RISGA e xénero na provincia de PONTEVEDRA						
	HOMES		MULLERES		TOTAL	
	Nº	%	Nº	%	Nº	%
Non perceptor	1.429	68,14%	1.355	50,69%	2.784	58,36%
Perceptor directo	484	23,08%	1.055	39,47%	1.539	32,26%
Perceptor indirecto	87	4,15%	50	1,87%	137	2,87%
Potencial beneficiario	97	4,63%	213	7,97%	310	6,50%
TOTAL	2.097	100%	2.673	100%	4.770	100%

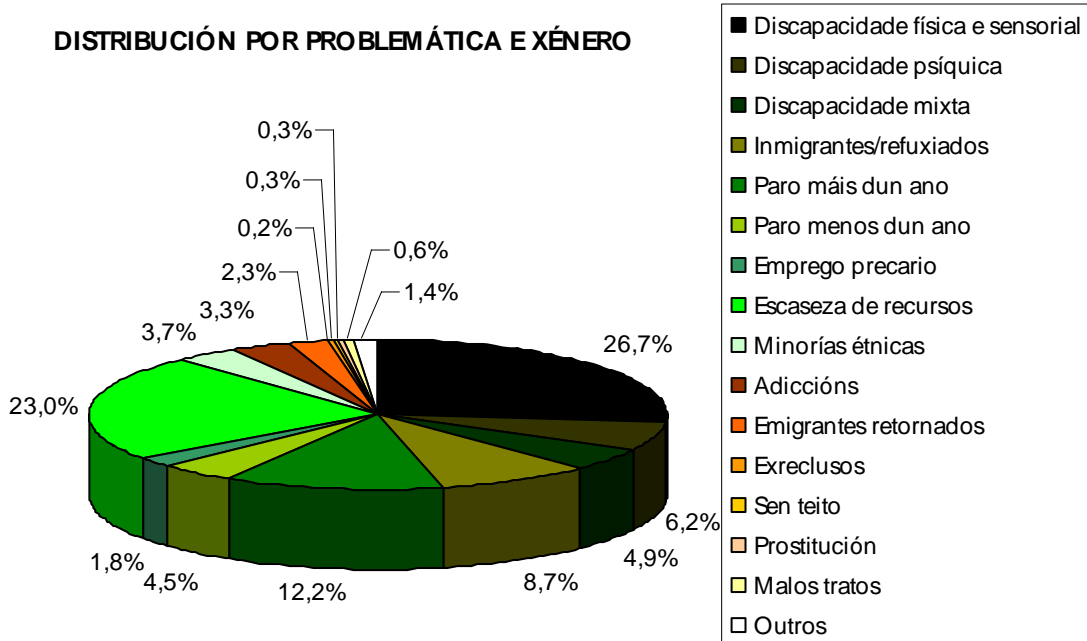
Clasificación por problemáticas

Continuando a análise do perfil sociolóxico das persoas incorporadas ao “I Plan Galego de Inclusión Social”, preséntase o resumo correspondente ás súas principais **problemáticas**.

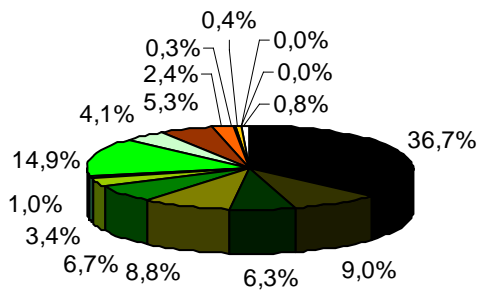
Clasificación por problemáticas e xénero						
	HOMES		MULLERES		TOTAL	
	Nº	%	Nº	%	Nº	%
Discapacidade física e sensorial	2.240	36,68%	1.574	19,20%	3.814	26,66%
Discapacidade psíquica	549	8,99%	331	4,04%	880	6,15%
Discapacidade mixta	387	6,34%	315	3,84%	702	4,91%
Inmigrantes/refuxiados	537	8,79%	706	8,61%	1.243	8,69%
Paro máis dun ano	407	6,66%	1.332	16,25%	1.739	12,16%
Paro menos dun ano	208	3,41%	442	5,39%	650	4,54%
Emprego precario	60	0,98%	194	2,37%	254	1,78%
Escaseza de recursos	908	14,87%	2.388	29,13%	3.296	23,04%
Minorías étnicas	249	4,08%	286	3,49%	535	3,74%
Adiccións	322	5,27%	155	1,89%	477	3,33%
Emigrantes retornados	144	2,36%	184	2,24%	328	2,29%
Exreclusos	19	0,31%	4	0,05%	23	0,16%
Sen teito	25	0,41%	12	0,15%	37	0,26%
Prostitución	2	0,03%	37	0,45%	39	0,27%
Malos tratos	2	0,03%	81	0,99%	83	0,58%
Outros	48	0,79%	157	1,92%	205	1,43%
TOTAL	6.107	100%	8.198	100%	14.305	100%

Tal e como se pode comprobar, as categorías “Discapacidade física e sensorial” e a “Escaseza de recursos” co 26,66% e 23,04% respectivamente son as de maior peso durante o período 2001-2003, séguelle en importancia a problemática derivada da situación de “Paro de máis dun ano” co 12,16% do total. No seguinte chanzo estaría a situación de “Inmigrante/refuxiado” e a “Discapacidade psíquica”, as cales engloban ao 8,69% e 6,15% do total respectivamente.

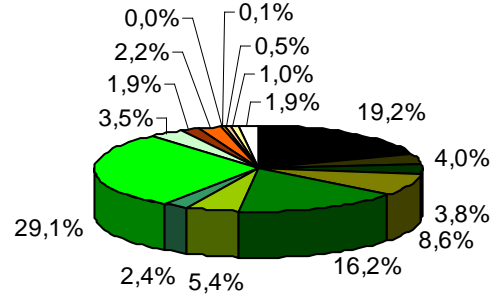
DISTRIBUCIÓN POR PROBLEMÁTICA E XÉNERO



Distribución por problemática HOMES



Distribución por problemática MULLERES



Tendo en conta a variable **xénero**, a primeira situación que se pon de manifesto é a maior proporción de mulleres ca de homes na categoría de “Escaseza de recursos”. Polo contrario, a situación invértese no caso da “Discapacidade física e sensorial”, onde a proporción de homes supera á das mulleres.

En calquera caso, pódese comprobar como, en termos xerais, as mulleres superan a distribución media nas categorías relacionadas co “Paro” (sexa da duración que sexa) ou o “Emprego precario”, así coma nas tipoloxías relacionadas cos “Malos tratos” e a “Prostitución”, aínda que estas últimas son aínda escasas.

Pola súa parte, os homes superan a distribución media en todas as problemáticas relativas a “Discapacidades” (sexan do tipo que sexan), así coma nas “Adiccións”, a situación de “Sen teito” ou a de “Ex-reclusos”.

Problemática segundo a idade						
Problemática	Menos de 25		25-45		Máis de 45	
	Nº	%	Nº	%	Nº	%
Discapacidade física e sensorial	345	21,4%	2.360	26,5%	1.087	31,4%
Discapacidade psíquica	193	12,0%	597	6,7%	85	2,5%
Discapacidade mixta	90	5,6%	440	4,9%	164	4,7%
Inmigrantes/refuxiados	120	7,4%	819	9,2%	206	5,9%
Paro máis dun ano	112	6,9%	1.069	12,0%	519	15,0%
Paro menos dun ano	156	9,7%	398	4,5%	88	2,5%
Emprego precario	13	0,8%	171	1,9%	63	1,8%
Escaseza de recursos	346	21,5%	2.014	22,6%	845	24,4%
Minorías étnicas	133	8,2%	347	3,9%	41	1,2%
Adiccións	14	0,9%	338	3,8%	117	3,4%
Emigrantes retornados	21	1,3%	176	2,0%	125	3,6%
Exreclusos	1	0,1%	17	0,2%	5	0,1%
Sen teito	4	0,2%	19	0,2%	12	0,3%
Prostitución	1	0,1%	13	0,1%	25	0,7%
Malos tratos	5	0,3%	57	0,6%	18	0,5%
Outros	59	3,7%	78	0,9%	65	1,9%
TOTAL	1.613	100%	8.913	100%	3.465	100%

Realizando a análise dende a perspectiva da **idade**, advírtese en primeiro lugar unha proporción moi similar á media na categoría de “Escaseza de recursos” (entre o 21% e o 24%), sen embargo, sobresaen algunhas situacións que advirten dun maior peso de determinadas problemáticas segundo a idade. É o caso, por exemplo, da “Discapacidade física e sensorial”, do “Paro de máis dun ano”, dos “Emigrantes retornados” e da “Prostitución” no estrato de maiores de 45 anos.

Pola súa parte, o estrato de menores de 25 anos sobresaen respecto da distribución media nas categorías de “Discapacidade psíquica”, “Paro de menos dun ano” e “Minorías étnicas”.

Por último, no estrato de entre 25 e 45 anos destaca unicamente o maior peso da categoría de “Inmigrantes/refuxiados” e, en menor medida, na de “Adiccións”.

Se se leva a cabo unha clasificación en función da problemática, o xénero e a idade, obtense a seguinte agrupación:

- Mulleres de entre 25 e 45 anos con escaseza de recursos: tipoloxía que agrupa o 10,86% das incorporacións ao PGIS.
- Homes de entre 25 e 45 anos con discapacidade física ou sensorial: categoría que supón o 9,59% do total.
- Mulleres de entre 25 e 45 anos con discapacidade física ou sensorial: tipoloxía que supón o 6,91% do global.

Clasificación por problemáticas, sexo e idade

Problemática	HOMES								MULLERES								TOTAL BENEFICIARIOS	
	MENOS 25		ENTRE 25-45		MÁIS 45		NON CONSTA		MENOS 25		ENTRE 25-45		MÁIS 45		NON CONSTA		Nº	%
	Nº	%	Nº	%	Nº	%	Nº	%	Nº	%	Nº	%	Nº	%				
Discapacidade física e sensorial	215	1,50%	1.372	9,59%	641	4,48%	12	0,08%	130	0,91%	988	6,91%	446	3,12%	10	0,07%	3.814	26,66%
Discapacidade psíquica	124	0,87%	370	2,59%	51	0,36%	4	0,03%	69	0,48%	227	1,59%	34	0,24%	1	0,01%	880	6,15%
Discapacidade mixta	54	0,38%	246	1,72%	86	0,60%	1	0,01%	36	0,25%	194	1,36%	78	0,55%	7	0,05%	702	4,91%
Inmigrantes/refuxiados	52	0,36%	329	2,30%	79	0,55%	77	0,54%	68	0,48%	490	3,43%	127	0,89%	21	0,15%	1.243	8,69%
Paro máis dun ano	23	0,16%	183	1,28%	194	1,36%	7	0,05%	89	0,62%	886	6,19%	325	2,27%	32	0,22%	1.739	12,16%
Paro menos dun ano	67	0,47%	112	0,78%	25	0,17%	4	0,03%	89	0,62%	286	2,00%	63	0,44%	4	0,03%	650	4,54%
Emprego precario	3	0,02%	40	0,28%	14	0,10%	3	0,02%	10	0,07%	131	0,92%	49	0,34%	4	0,03%	254	1,78%
Escasez de recursos	115	0,80%	460	3,22%	301	2,10%	32	0,22%	231	1,61%	1.554	10,86%	544	3,80%	59	0,41%	3.296	23,04%
Mínorías étnicas	63	0,44%	162	1,13%	19	0,13%	5	0,03%	70	0,49%	185	1,29%	22	0,15%	9	0,06%	535	3,74%
Adiccions	8	0,06%	214	1,50%	94	0,66%	6	0,04%	6	0,04%	124	0,87%	23	0,16%	2	0,01%	477	3,33%
Emigrantes retornados	11	0,08%	58	0,41%	73	0,51%	2	0,01%	10	0,07%	118	0,82%	52	0,36%	4	0,03%	328	2,29%
Exreclusos	1	0,01%	14	0,10%	4	0,03%	0	0,00%	0	0,00%	3	0,02%	1	0,01%	0	0,00%	23	0,16%
Sen teito	3	0,02%	10	0,07%	11	0,08%	1	0,01%	1	0,01%	9	0,06%	1	0,01%	1	0,01%	37	0,26%
Prostitución	0	0,00%	1	0,01%	1	0,01%	0	0,00%	1	0,01%	12	0,08%	24	0,17%	0	0,00%	39	0,27%
Malos tratos	1	0,01%	1	0,01%	0	0,00%	0	0,00%	4	0,03%	56	0,39%	18	0,13%	3	0,02%	83	0,58%
Outros	29	0,20%	7	0,05%	12	0,08%	0	0,00%	30	0,21%	71	0,50%	53	0,37%	3	0,02%	205	1,43%
TOTAL	769	5,38%	3.579	25,02%	1.605	11,22%	154	1,08%	844	5,90%	5.334	37,29%	1.860	13,00%	160	1,12%	14.305	100,00%

Si se introduce a compoñente provincial, na Coruña pódese advertir que a proporción de determinadas problemáticas supera a distribución media de Galicia. É o caso da “Discapacidade física e sensorial”, da “Discapacidade psíquica” e “Paro superior a un ano”. Polo contrario, ponse de manifesto unha proporción menor á media na tipoloxía de “Escaseza de recursos”.

Clasificación por problemáticas e xénero na provincia da Coruña						
Problemática	HOMES		MULLERES		TOTAL	
	Nº	%	Nº	%	Nº	%
Discapacidade física e sensorial	1.032	44,44%	759	24,33%	1.791	32,91%
Discapacidade psíquica	258	11,11%	179	5,74%	437	8,03%
Discapacidade mixta	130	5,60%	91	2,92%	221	4,06%
Inmigrantes/refuxiados	123	5,30%	243	7,79%	366	6,73%
Paro máis dun ano	175	7,54%	620	19,87%	795	14,61%
Paro menos dun ano	42	1,81%	121	3,88%	163	3,00%
Emprego precario	29	1,25%	98	3,14%	127	2,33%
Escaseza de recursos	210	9,04%	645	20,67%	855	15,71%
Minorías étnicas	90	3,88%	119	3,81%	209	3,84%
Adiccións	127	5,47%	69	2,21%	196	3,60%
Emigrantes retornados	66	2,84%	68	2,18%	134	2,46%
Exreclusos	5	0,22%	2	0,06%	7	0,13%
Sen teito	6	0,26%	2	0,06%	8	0,15%
Prostitución	2	0,09%	9	0,29%	11	0,20%
Malos tratos	0	0,00%	39	1,25%	39	0,72%
Outros	27	1,16%	56	1,79%	83	1,53%
TOTAL	2.322	100%	3.120	100%	5.442	100%

No caso da provincia de Lugo ponse de manifesto unha distribución superior á media de Galicia no caso do “Paro superior a un ano” , das “Minorías Étnicas”, a “Discapacidade física e sensorial” e a “Discapacidade mixta” .

Na situación contraria, advírtese unha proporción menor á media na tipoloxía de “Escaseza de recursos”, de “Inmigrantes/Refuxiados” , de “Adiccións” e de “Emigrantes retornados”

Clasificación por problemáticas e xénero na provincia de Lugo						
Problemática	HOMES		MULLERES		TOTAL	
	Nº	%	Nº	%	Nº	%
Discapacidade física e sensorial	268	39,76%	173	20,38%	441	28,96%
Discapacidade psíquica	74	10,98%	24	2,83%	98	6,43%
Discapacidade mixta	52	7,72%	51	6,01%	103	6,76%
Inmigrantes/refuxiados	28	4,15%	29	3,42%	57	3,74%
Paro máis dun ano	82	12,17%	266	31,33%	348	22,85%
Paro menos dun ano	22	3,26%	38	4,48%	60	3,94%
Emprego precario	2	0,30%	14	1,65%	16	1,05%
Escaseza de recursos	56	8,31%	146	17,20%	202	13,26%
Minorías étnicas	64	9,50%	62	7,30%	126	8,27%
Adiccións	16	2,37%	5	0,59%	21	1,38%
Emigrantes retornados	6	0,89%	7	0,82%	13	0,85%
Exreclusos	1	0,15%	0	0,00%	1	0,07%
Sen teito	1	0,15%	0	0,00%	1	0,07%
Prostitución	0	0,00%	10	1,18%	10	0,66%
Malos tratos	0	0,00%	3	0,35%	3	0,20%
Outros	2	0,30%	21	2,47%	23	1,51%
TOTAL	674	100%	849	100%	1.523	100%

Polo que se refire á provincia de Ourense, pódese comprobar unha distribución superior á media de Galicia no caso de “Inmigrantes/Refuxiados”, do “Paro de menos dun ano”, as “Adiccións” e os “Emigrantes retornados”.

Na situación contraria, ponse de manifesto unha proporción menor á media na tipoloxía de “Discapacidade física e sensorial”, de “Escaseza de recursos”, de “Paro de máis dun ano”, e de “Discapacidade psíquica”.

Clasificación por problemáticas e xénero na provincia de Ourense						
Problemática	HOMES		MULLERES		TOTAL	
	Nº	%	Nº	%	Nº	%
Discapacidade física e sensorial	294	28,99%	212	13,62%	506	19,69%
Discapacidade psíquica	50	4,93%	46	2,96%	96	3,74%
Discapacidade mixta	51	5,03%	62	3,98%	113	4,40%
Inmigrantes/refuxiados	155	15,29%	327	21,02%	482	18,75%
Paro máis dun ano	58	5,72%	194	12,47%	252	9,81%
Paro menos dun ano	64	6,31%	138	8,87%	202	7,86%
Emprego precario	3	0,30%	14	0,90%	17	0,66%
Escaseza de recursos	132	13,02%	347	22,30%	479	18,64%
Minorías étnicas	48	4,73%	45	2,89%	93	3,62%
Adiccións	103	10,16%	46	2,96%	149	5,80%
Emigrantes retornados	39	3,85%	53	3,41%	92	3,58%
Exreclusos	4	0,39%	0	0,00%	4	0,16%
Sen teito	5	0,49%	4	0,26%	9	0,35%
Prostitución	0	0,00%	12	0,77%	12	0,47%
Malos tratos	1	0,10%	24	1,54%	25	0,97%
Outros	7	0,69%	32	2,06%	39	1,52%
TOTAL	1.014	100%	1.556	100%	2.570	100%

Por último, no caso da provincia de Pontevedra advírtese unha distribución superior á media de Galicia no caso da “Escaseza de recursos” e da “Discapacidade mixta”.

Polo contrario, advírtese unha proporción menor á media na tipoloxía de “Paro de máis dun ano” e da “Discapacidade Física e Sensorial”.

Clasificación por problemáticas e xénero na provincia de Pontevedra						
Problemática	HOMES		MULLERES		TOTAL	
	Nº	%	Nº	%	Nº	%
Discapacidade física e sensorial	646	30,81%	430	16,09%	1.076	22,56%
Discapacidade psíquica	167	7,96%	82	3,07%	249	5,22%
Discapacidade mixta	154	7,34%	111	4,15%	265	5,56%
Inmigrantes/refuxiados	231	11,02%	107	4,00%	338	7,09%
Paro máis dun ano	92	4,39%	252	9,43%	344	7,21%
Paro menos dun ano	80	3,81%	145	5,42%	225	4,72%
Emprego precario	26	1,24%	68	2,54%	94	1,97%
Escaseza de recursos	510	24,32%	1.250	46,76%	1.760	36,90%
Minorías étnicas	47	2,24%	60	2,24%	107	2,24%
Adiccións	76	3,62%	35	1,31%	111	2,33%
Emigrantes retornados	33	1,57%	56	2,10%	89	1,87%
Exreclusos	9	0,43%	2	0,07%	11	0,23%
Sen teito	13	0,62%	6	0,22%	19	0,40%
Prostitución	0	0,00%	6	0,22%	6	0,13%
Malos tratos	1	0,05%	15	0,56%	16	0,34%
Outros	12	0,57%	48	1,80%	60	1,26%
TOTAL	2.097	100%	2.673	100%	4.770	100%

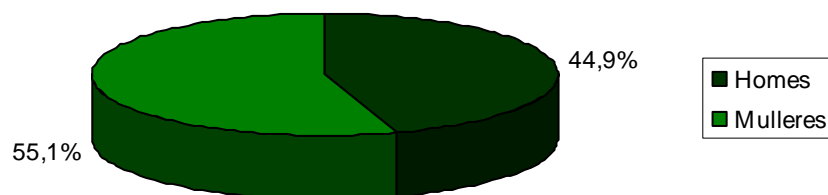
Insercións laborais

Como resultado das diferentes accións de orientación, asesoramento, formación, intermediación laboral e acompañamento social desenvolvidas polos equipos de intervención, axentes sociais e entidades de iniciativa social, incorporáronse ao mercado de traballo un total de 2.828 persoas.

Persoas con inserción laboral segundo xénero		
XÉNERO	TOTAL	%
HOMES	1.271	44,94%
MULLERES	1.557	55,06%
TOTAL	2.828	100,00%

Desta cifra de insercións laborais, 1.557 son mulleres, o cal equivale ao 55,06% do total, sendo as 1.271 restantes homes (44,94%).

INSERCIÓN LABORAL SEGÚN SEXO



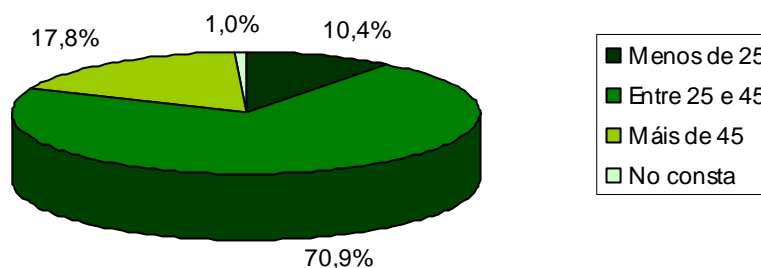
Estas cifras encóntranse en liña coa distribución xeral das persoas incorporadas ao PGIS (57% mulleres, 43% homes), con unicamente un par de puntos de diferenza neste caso a favor do xénero masculino.

Por tramos de idade, destaca o feito de que case o 71% das insercións correspóndense con persoas situadas entre os 25 e os 45 anos, é dicir, un total de 2.005. Por outra parte, o 17% refírese a maiores de 45 e o 10% a menores de 25 anos.

Persoas con inserción laboral segundo idade		
IDADE	TOTAL	%
Menos de 25	293	10,36%
Entre 25 e 45	2.005	70,90%
Máis de 45	503	17,79%
No consta	27	0,95%
TOTAL	2.828	100,00%

Esta distribución encóntrase relativamente próxima á estrutura de idades das persoas incorporadas, se ben a porcentaxe de persoas entre 25 e 45 anos incrementábase de maneira máis que significativa, xa que o peso sobre o total de incorporados era do 62% mentres que o peso sobre o total das insercións é do 71%.

INSERCIÓN LABORAL SEGÚN EDAD

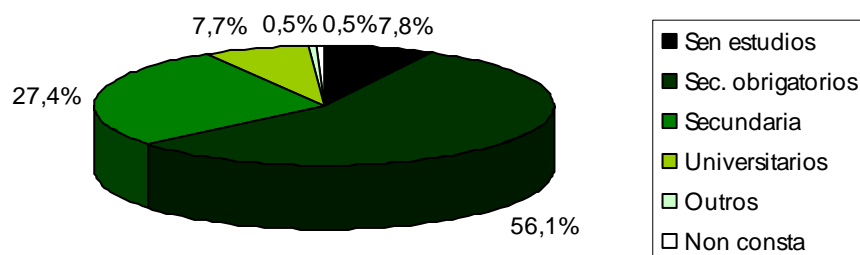


Polo que se refire ao nivel de estudos, a maior porcentaxe de persoas que acadaron a súa inserción laboral forman parte do colectivo con Estudos Secundarios Obrigatorios (56%), seguido xa a certa distancia pola Educación Secundaria (27%).

Persoas con inserción laboral segundo nivel de estudos		
Nivel de estudos	TOTAL	%
Sen estudos	220	7,78%
Secundarios obrigatorios	1.587	56,12%
Secundaria	774	27,37%
Universitarios	219	7,74%
Outros	13	0,46%
Non consta	15	0,53%
TOTAL	2.828	100,00%

Esta distribución resulta coherente se se ten en conta que son precisamente os colectivos con nivel de estudos a nivel “Certificado de Escolaridade” e “Graduado Escolar” os máis numerosos dentro do conxunto de persoas incorporadas ao PGIS.

INSERCIÓN LABORAL SEGÚN NIVEL DE ESTUDIOS



Persoas con insercións laborais segundo RISGA e xénero

RISGA	Emprego por Conta Allea						Emprego por Autoemprego						Emprego por Empresa Creada						TOTAL					
	HOMES		MULLERES		TOTAL		HOMES		MULLERES		TOTAL		HOMES		MULLERES		TOTAL		HOMES		MULLERES		TOTAL	
	Nº	%	Nº	%	Nº	%	Nº	%	Nº	%	Nº	%	Nº	%	Nº	%	Nº	%	Nº	%	Nº	%	Nº	%
Perc. directo	243	8,59%	487	17,22%	730	25,81%	14	0,50%	22	0,78%	36	1,27%	0	0,00%	0	0,00%	0	0,00%	257	9,09%	509	18,00%	766	27,09%
Perc. indirecto	51	1,80%	35	1,24%	86	3,04%	4	0,14%	2	0,07%	6	0,21%	0	0,00%	0	0,00%	0	0,00%	55	1,94%	37	1,31%	92	3,25%
TOTAL	294	10,40%	522	18,46%	816	28,85%	18	0,64%	24	0,85%	42	1,49%	0	0,00%	0	0,00%	0	0,00%	312	11,03%	546	19,31%	858	30,34%

Persoas con insercións laborais segundo problemática e xénero

Problemática	Emprego por Conta Allea						Emprego por Autoemprego						Emprego por Empresa Creada						TOTAL					
	HOMES		MULLERES		TOTAL		HOMES		MULLERES		TOTAL		HOMES		MULLERES		TOTAL		HOMES		MULLERES		TOTAL	
	Nº	%	Nº	%	Nº	%	Nº	%	Nº	%	Nº	%	Nº	%	Nº	%	Nº	%	Nº	%	Nº	%	Nº	%
D. física/sensorial	541	44,42%	371	24,88%	912	33,67%	7	21,21%	5	11,63%	12	15,79%	13	65,00%	20	86,96%	33	76,74%	561	44,14%	396	25,43%	957	33,84%
Disc. psíquica	77	6,32%	28	1,88%	105	3,88%	1	3,03%	1	2,33%	2	2,63%	3	15,00%	1	4,35%	4	9,30%	81	6,37%	30	1,93%	111	3,93%
Disc. mixta	56	4,60%	41	2,75%	97	3,58%	4	12,12%	3	6,98%	7	9,21%	3	15,00%	1	4,35%	4	9,30%	63	4,96%	45	2,89%	108	3,82%
Inmig./refuxiados	45	3,69%	51	3,42%	96	3,54%	4	12,12%	1	2,33%	5	6,58%	1	5,00%	0	0,00%	1	2,33%	50	3,93%	52	3,34%	102	3,61%
Paro + de un ano	81	6,65%	252	16,90%	333	12,29%	1	3,03%	5	11,63%	6	7,89%	0	0,00%	0	0,00%	0	0,00%	82	6,45%	257	16,51%	339	11,99%
Paro - de un ano	59	4,84%	103	6,91%	162	5,98%	0	0,00%	0	0,00%	0	0,00%	0	0,00%	0	0,00%	0	0,00%	59	4,64%	103	6,62%	162	5,73%
Emp. precario	18	1,48%	42	2,82%	60	2,21%	0	0,00%	2	4,65%	2	2,63%	0	0,00%	0	0,00%	0	0,00%	18	1,42%	44	2,83%	62	2,19%
Escasez recursos	199	16,34%	496	33,27%	695	25,66%	12	36,36%	18	41,86%	30	39,47%	0	0,00%	0	0,00%	0	0,00%	211	16,60%	514	33,01%	725	25,64%
Minorías étnicas	56	4,60%	20	1,34%	76	2,81%	3	9,09%	4	9,30%	7	9,21%	0	0,00%	0	0,00%	0	0,00%	59	4,64%	24	1,54%	83	2,93%
Adicións	45	3,69%	16	1,07%	61	2,25%	0	0,00%	1	2,33%	1	1,32%	0	0,00%	1	4,35%	1	2,33%	45	3,54%	18	1,16%	63	2,23%
Emig. retornados	36	2,96%	37	2,48%	73	2,69%	1	3,03%	2	4,65%	3	3,95%	0	0,00%	0	0,00%	0	0,00%	37	2,91%	39	2,50%	76	2,69%
Exreclusos	0	0,00%	2	0,13%	2	0,07%	0	0,00%	0	0,00%	0	0,00%	0	0,00%	0	0,00%	0	0,00%	0	0,00%	2	0,13%	2	0,07%
Sen teito	1	0,08%	1	0,07%	2	0,07%	0	0,00%	0	0,00%	0	0,00%	0	0,00%	0	0,00%	0	0,00%	1	0,08%	1	0,06%	2	0,07%
Prostitución	0	0,00%	2	0,13%	2	0,07%	0	0,00%	1	2,33%	1	1,32%	0	0,00%	0	0,00%	0	0,00%	0	0,00%	3	0,19%	3	0,11%
Malos tratos	0	0,00%	12	0,80%	12	0,44%	0	0,00%	0	0,00%	0	0,00%	0	0,00%	0	0,00%	0	0,00%	0	0,00%	12	0,77%	12	0,42%
Outros	4	0,33%	17	1,14%	21	0,78%	0	0,00%	0	0,00%	0	0,00%	0	0,00%	0	0,00%	0	0,00%	4	0,31%	17	1,09%	21	0,74%
TOTAL	1218	100%	1491	100%	2709	100%	33	100%	43	100%	76	100%	20	100%	23	100%	43	100%	1271	100%	1557	100%	2828	100%

Das 2.828 **insercións laborais**, eran perceptores da **RISGA** (directos e indirectos) un total de 858, cifra que supón un 30% do total. Desta cifra 546 son mulleres, é dicir, case o 64% (o 19% do total das insercións laborais).

Pola súa parte, máis do 95% do total das insercións de perceptores da RISGA son por un “Emprego por conta allea” (816), correspondendo unicamente a “Autoemprego” o 5% restante.

Do mesmo xeito, conséntase un predominio claro dos perceptores directos da RISGA fronte aos perceptores indirectos en canto ao resultado da súa inserción, xa que máis do 89% do total corresponden á primeira das categorías.

Con independencia da variable RISGA, obsérvase unha clara maioría das insercións a través dun “Emprego por conta allea”. En concreto, a cifra ascende a 2.709 persoas das 2.828, é dicir, o 96%.

As insercións a través dun “Emprego por autoemprego” significan o 2,69%, e as dos “Empregos por empresa creada”, supoñen o 1,52% dos casos. Ao fío desta última tipoloxía si convén sinalar que é unha das situacións caracterizadas pola proximidade entre as porcentaxes homes mulleres (0,71% fronte a 0,81%).

Segundo a problemática en cuestión, obsérvase que a distribución definida para as persoas incorporadas ao plan mantense no caso das insercións, xa que a “Discapacidade física e sensorial” continúa aparecendo como a maioritaria, seguida da “Escaseza de recursos”. Ademais, e igual que ocorría no caso das incorporacións, a participación das mulleres é superior no caso da “Escaseza de recursos” e a dos homes na de “Discapacidade física e sensorial”.

Estas mesmas circunstancias prodúcense na tipoloxía de insercións relacionadas co “Emprego por conta allea”, sen embargo, no caso do “Autoemprego” percíbese unha maior presenza relativa de persoas (tanto homes coma mulleres) con problemas de “Escaseza de recursos”, “Minorías étnicas”, “Discapacidade mixta” e “Inmigrantes/refuxiados” (caso dos homes), así coma unha menor proporción da “Discapacidade física e sensorial”. Do mesmo xeito, advírtese un peso menor ao xeral no caso das mulleres con problemas de paro (sexa da duración que sexa).

Por último, as matizacións que se concretan no caso das insercións por “Empresa creada” teñen que ver cunha maior presenza de persoas con discapacidades, xa sexa física, psíquica ou mixta, especialmente no caso dos homes.

A distribución xeográfica das 2.828 insercións acadadas garda tamén unha estreita relación co reparto provincial das persoas incorporadas. As únicas salvedades débense ao discreto maior valor de Pontevedra respecto á Coruña (aínda que só sexa por 4 décimas, xa que en termos de persoas incorporadas a situación era a inversa en case 5 puntos),

así como na proximidade entre as provincias de Lugo e Ourense, que no caso das incorporacións era máis de 7 puntos favorable a esta última.

Persoas con insercións laborais por provincias										
Insercións	A CORUÑA		LUGO		OURENSE		PONTEVEDRA		TOTAL	
	Nº	%	Nº	%	Nº	%	Nº	%	Nº	%
Conta allea	942	33,3%	399	14,1%	416	14,7%	952	33,6%	2709	95,7%
Autoemprego	25	0,88%	4	0,14%	13	0,46%	34	1,20%	76	2,69%
Empresa creada	24	0,85%	2	0,07%	0	0,00%	17	0,60%	43	1,52%
TOTAL	991	35,0%	405	14,3%	429	15,1%	1.003	35,4%	2.828	100%

Segundo o tipo de inserción, reflíctese a similitude entre a distribución presentada pola provincia de Pontevedra e a global, debido ao seu elevado peso. Tamén é similar a arroxada pola provincia da Coruña, aínda que neste caso destaca a porcentaxe relativamente maior de insercións por “Empresa creada” (en igual porcentaxe que diminúe o de “Emprego por conta allea” respecto ao valor medio).

A provincia de Ourense aproxímase ao perfil medio, coa única salvedade da cifra nula de insercións por “Empresa creada”. Finalmente, o caso de Lugo é, dentro da normalidade, o que presenta maiores diferenzas, xa que concentra a práctica totalidade de insercións en “Empregos por conta allea”, sendo moi pouco significativos os de “Autoemprego” (4) e “Empresa creada” (2).

Aproximando o enfoque aínda máis ata o nivel dos equipos de intervención, a Confederación Galega de Minusválidos aporta máis do 39% das insercións (explícase polo feito de que este equipo desenvolve todas as actuacións do Plan dirixidas a persoas con discapacidade no conxunto da Comunidade) seguida xa a considerable distancia polo equipo do Concello de Vigo cun peso do 10%.

Confrontando estes resultados en materia de insercións co número de persoas que se incorporaron, advírtese a correlación existente nos equipos da Confederación Galega de Minusválidos o do equipo do Concello de Vigo, así coma unha achega menor en termos de insercións que de persoas incorporadas no caso do Concello de Ourense, Provincial de Vigo, Provincial da Coruña e Concello da Coruña.

Persoas con insercións laborais por equipos								
Equipos	Conta allea		Autoemprego		Empresa creada		TOTAL	
	Nº	%	Nº	%	Nº	%	Nº	%
Provincial Coruña	149	5,27%	5	0,18%	0	0,00%	154	5,45%
Concello A Coruña	104	3,68%	9	0,32%	2	0,07%	115	4,07%
Equipo As Mariñas	89	3,15%	1	0,04%	0	0,00%	90	3,18%
Concello Ferrol	51	1,80%	0	0,00%	0	0,00%	51	1,80%
Concello Santiago	103	3,64%	2	0,07%	0	0,00%	105	3,71%
Provincial Lugo	185	6,54%	2	0,07%	0	0,00%	187	6,61%
Concello Lugo	42	1,49%	0	0,00%	0	0,00%	42	1,49%
Provincial Ourense	171	6,05%	9	0,32%	0	0,00%	180	6,36%
Concello Ourense	90	3,18%	2	0,07%	0	0,00%	92	3,25%
Provincial Pontevedra	206	7,28%	19	0,67%	0	0,00%	225	7,96%
Concello Pontevedra	48	1,70%	1	0,04%	0	0,00%	49	1,73%
Equipo Val Miñor	126	4,46%	1	0,04%	0	0,00%	127	4,49%
Concello Vigo	285	10,08%	5	0,18%	0	0,00%	290	10,25%
Confederación Galega de Minusválidos	1.060	37,48%	20	0,71%	41	1,45%	1.121	39,64%
TOTAL	2.709	95,79%	76	2,69%	43	1,52%	2.828	100%

Tendo en conta a casuística segundo tipo de inserción, destaca a presenza dunha porcentaxe superior á media de “Emprego por conta allea” no caso do Concello de Ferrol e do Concello de Lugo, onde o 100% das insercións foron por este concepto, así como nos casos dos equipos de Val Miñor, Provincial de Lugo, As Mariñas, Concello de Vigo e Concello de Santiago, os cales superaban claramente a porcentaxe global do 95,79% nesta tipoloxía.

Pola súa parte, no caso do “Autoemprego” son o equipo Provincial de Vigo, o do Concello da Coruña e o Provincial de Ourense os que superan nitidamente a porcentaxe global para este concepto do 2,69%.

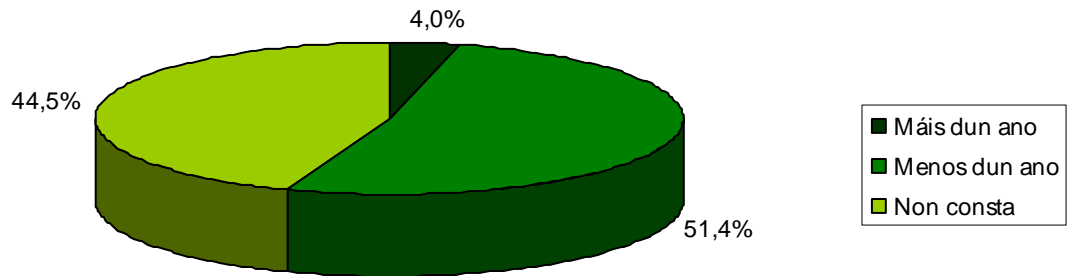
Finalmente, o 1,52% de insercións pola vía de “Empresa creada” supérase de xeito moi significativo nos casos da Confederación Galega de Minusválidos e do Concello da Coruña.

Contratacións

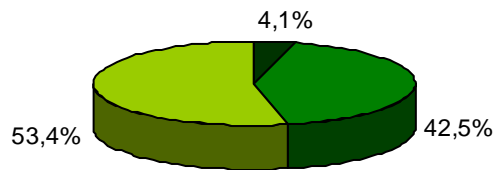
O número de contratos realizados neste período aos beneficiarios do Plan ascende a 3.936, correspondendo na súa maioría a duracións menores a un ano e novamente con claro predominio das mulleres (en igual proporción que en materia de incorporacións).

Tipo de contratación (Nº de contratos) segundo xénero						
Tipo de contratación	HOMES		MULLERES		TOTAL	
	Nº	%	Nº	%	Nº	%
Máis dun ano	70	1,78%	88	2,24%	158	4,01%
Menos dun ano	727	18,47%	1.298	32,98%	2.025	51,45%
No consta	915	23,25%	838	21,29%	1.753	44,54%
TOTAL	1.712	43,50%	2.224	56,50%	3.936	100,00%

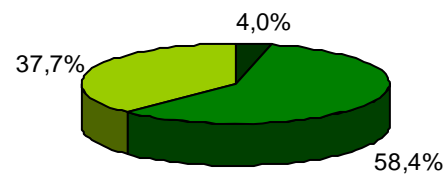
TIPO DE CONTRATOS SEGÚN XÉNERO Número de contratos



Tipo de contratos HOMES



Tipo de contratos MULLERES



Tipo de contratación (nº de contratos) segundo sexo e idade

	HOMES								MULLERES								TOTAL BENEFICIARIOS	
	Menos de 25		Entre 25 e 45		Máis de 45		Non consta		Menos de 25		Entre 25 e 45		Máis de 45		Non consta		Nº	%
	Nº	%	Nº	%	Nº	%	Nº	%	Nº	%	Nº	%	Nº	%	Nº	%		
Máis dun ano	7	0,40%	48	2,74%	14	0,80%	1	0,06%	7	0,40%	60	3,42%	18	1,03%	3	0,17%	158	9,01%
Menos dun ano	82	4,68%	467	26,64%	174	9,93%	4	0,23%	107	6,10%	986	56,25%	186	10,61%	19	1,08%	2025	115,52%
Non consta	99	5,65%	632	36,05%	180	10,27%	4	0,23%	73	4,16%	646	36,85%	108	6,16%	11	0,63%	1753	100,00%
TOTAL	188	10,72%	1147	65,43%	368	20,99%	9	0,51%	187	10,67%	1692	96,52%	312	17,80%	33	1,88%	3936	224,53%

Introducindo a variable idade na análise dos tipos de contratación e xénero, pódese comprobar que a porcentaxe máis elevada é a de mulleres con idade comprendida entre os 25 e os 45 anos con contrato menor a un ano (25% do total). A continuación, sitúase a porcentaxe de homes de entre 25 e 45 anos tamén con contratos menores a un ano (12%).

Polo que ao tipo de xornada se refire, aprecíase unha porcentaxe maioritaria de contratos a xornada completa (case un 55%), lixeiramente máis acusada no caso dos homes ca das mulleres, a proporción de contratos a tempo parcial no caso das mulleres (22%) supera de maneira significativa ao caso dos homes (3,68%).

Tipo de xornada segundo xénero						
Tipo de xornada	HOMES		MULLERES		TOTAL	
	Nº	%	Nº	%	Nº	%
Xornada completa	960	56,07%	1.200	53,96%	2.160	54,88%
A tempo parcial	63	3,68%	498	22,39%	561	14,25%
Outros	6	0,35%	8	0,36%	14	0,36%
No consta	683	39,89%	518	23,29%	1.201	30,51%
TOTAL	1.712	100%	2.224	100%	3.936	100%

En canto á modalidade pódese observar o predominio dos contratos de “Obra ou servizo” (29%) e os “Eventuais por circunstancias da produción” (21%).

Modalidade de contratación segundo xénero						
Modalidade de contratación	HOMES		MULLERES		TOTAL	
	Nº	%	Nº	%	Nº	%
Contrato indefinido	57	3,33%	75	3,37%	132	3,35%
Indefinido Fixo/descontinuo	2	0,12%	19	0,85%	21	0,53%
En prácticas	7	0,41%	11	0,49%	18	0,46%
Obra ou servizo	530	30,96%	617	27,74%	1.147	29,14%
Eventual circuns. produción	229	13,38%	603	27,11%	832	21,14%
Formación	49	2,86%	88	3,96%	137	3,48%
Fomento do emprego	88	5,14%	83	3,73%	171	4,34%
Outros	77	4,50%	236	10,61%	313	7,95%
Non consta	673	39,31%	492	22,12%	1.165	29,60%
TOTAL	1.712	100%	2.224	100%	3.936	100%

Xa nun segundo plano situaríanse os contratos de “Fomento do emprego” (4%), así coma os “Indefinidos” e de “Formación” (3% cada un).

Segundo o xénero da persoa contratada, compróbase un maior peso relativo dos homes no caso de “Obra ou servizo” (un 31% respecto ao 29% global), así coma un maior peso das mulleres no caso dos contratos “Eventuais por circunstancias da produción” (27% respecto ao 21% global).

Intermediación laboral

Finalmente, destacar que o número de empresas visitadas por provincias en concepto de intermediación laboral cifrouse en 1.236, das cales máis do 47,6% tiveron lugar na provincia de Pontevedra, seguido da provincia da Coruña co 28,4%, a maior distancia situaríase a provincia de Lugo con case o 13% e a provincia de Ourense cun 11%.

Nº de empresas visitadas por provincias		
	Nº EMPRESAS	%
A Coruña	351	28,40%
Lugo	160	12,94%
Ourense	137	11,08%
Pontevedra	588	47,57%
TOTAL	1.236	100,00%

Resumo da análise de datos

A modo de resumo, as conclusións relativas aos resultados acadados a partir da actividade directa da Consellería de Asuntos Sociais, Emprego e Relacións Laborais poderían sintetizarse como sigue:

- Durante o período 2001-2003, ao que se refire a presente avaliación intermedia, incorporáronse un total de **14.305 persoas** ao Plan.
- Como resultado das distintas actuacións desenvolvidas acadáronse un total de **2.828 insercións laborais**.
- Ditas insercións materializáronse a través de **3.936 contratacións**.

- En concepto de **intermediación laboral** visitáronse un total de **1.236 empresas**.

Incorporacións ao Plan de Inclusión

Tal e como xa se comentou, durante o período 2001-2003, foron **14.305 as persoas incorporadas** ao Plan Galego de Inclusión Social, se ben a análise detallada de dita cifra permite extraer aínda os seguintes resultados:

- Das 14.305 persoas incorporadas, máis do 70% distribúense entre as provincias **da Coruña e Pontevedra**.
- O **perfil sociolóxico** das persoas incorporadas correspóndese co dunha *“muller galega de entre 25 e 45 anos, solteira, con estudos a nivel de educación secundaria obrigatoria e que xeralmente reside nun piso nunha zona urbana”*. Dito perfil concrétese nos seguintes puntos:
 - Máis do 57% das incorporacións (8.198 persoas) son **mulleres**.
 - Un 62% das persoas incorporadas sitúanse no tramo de idade **entre os 25 e os 45 anos** (seguido a continuación polas persoas con idade superior aos 45 anos cun 24% e, finalmente, os menores de 25 co 11% do total).
 - O 47% das persoas incorporadas encóntranse **solteiros**. Destaca igualmente o feito de que nos capítulos de “separado/a” e “divorciado/a” a proporción de mulleres supere considerablemente á de homes, os cales, sen embargo, son maioría na situación de “solteiros”.

- O tipo de unidade de convivencia dominante entre as persoas incorporadas é a **“familia nuclear”** (o 36% do total dos casos). Sen embargo, esta situación varía segundo o xénero, xa que se advirte unha maior proporción de homes en situación de “vive só” e de “familia nuclear”, mentres cas mulleres superan claramente o valor medio no caso das “familias monoparentais”.
 - A distribución das persoas incorporadas segundo o tipo de vivenda reflicte un predominio moi claro das tipoloxías de **“piso”** e **“vivenda unifamiliar”** con porcentaxes do 55% e 35% respectivamente. Neste caso existe unha maior proporción de mulleres fronte a homes vivindo en “pisos” e unha maior proporción de homes que de mulleres en “vivendas unifamiliares” e “pensións”.
- Pola súa parte, o **perfil sociolaboral** tipo das persoas incorporadas ao Plan correspóndese co dunha muller con capacidade laboral plena, parada durante menos dun ano e xa sen subsidio de desemprego. Dito perfil concrétase a partir dos seguintes resultados:
 - As persoas con **“Capacidade plena”** supoñen case un 53% do total. A continuación atoparíanse as persoas con “Incapacidade parcial”, que afectaría a máis do 38%.
 - Máis do 64% do total encóntrase en **situación de “paro sen subsidio”** e case o 16% “nunca traballou”. A este respecto destaca unha certa superioridade porcentual da situación de “parado sen subsidio” no caso dos homes e de “nunca traballou” no caso das mulleres.

- Segundo a duración do paro, apréciase un maior peso relativo dos homes na categoría de “menos dun ano de antigüidade no paro” e das mulleres no caso de duracións maiores dun ano.
- A **problemática** máis habitual das persoas incorporadas ao PGIS foi a “**Discapacidade física e sensorial**” e a “**Escaseza de recursos**” co 26,66% e 23,04% do total respectivamente. A continuación estaría a problemática derivada da situación de “Paro de máis dun ano” co 12,16% do total.
 - En termos de **xénero**, a “Escaseza de recursos” encabeza o listado de problemas relativos ás mulleres, que tamén superan a distribución media nas categorías relacionadas co “Paro”, o “Emprego precario”, os “Malos tratos” e a “Prostitución”. Pola súa parte, os homes superan a distribución media en todas as problemáticas relativas a “Discapacidades” (sexan do tipo que sexan), así como nas “Adiccións”, a situación de “Sen teito” ou a de “Exreclusos”.
 - Dende a perspectiva da **idade**, destaca para o caso dos menores de 25 anos a súa proporción superior á media nas categorías de “Discapacidade psíquica”, “Paro de menos dun ano” e “Minorías étnicas”. As incorporacións situadas entre os 25 e os 45 anos experimentan tal situación na categoría de “Inmigrantes/refuxiados” e, en menor medida, na de “Adiccións”. Finalmente, a principal problemática para o estrato de maiores de 45 anos é a “Discapacidade física e sensorial”. En comparación cos outros tramos de idade tamén adquiren unha importancia superior nas categorías de “Emigrantes retornados” e a “Prostitución”.

- Pola súa parte, un 25,66% das persoas incorporadas está constituído por perceptores directos da RISGA (3.671), porcentaxe que ascende ao 28,59% se se inclúe aos perceptores indirectos (419).
- O 33% dos beneficiarios directos ou indirectos da RISGA, entre o colectivo de incorporacións ao Plan, sitúanse entre os 25 e os 45 anos.
- Entre os perceptores directos de RISGA incorporados ao Plan, os máis numerosos son os da provincia de Pontevedra, co 11% do total, seguida da Coruña co 8%, Ourense co 4% e Lugo co 3%.
- Destaca polo seu volume o número de potenciais beneficiarios da RISGA dentro da provincia da Coruña, que representan ao 4,5% do total de persoas que participaron no PGIS.

Insercións laborais

Tal e como se comentou previamente, acadáronse unha cifra de 2.828 insercións laborais. Da análise da información destas insercións pódense extraer as seguintes conclusións:

- Máis do 55% das insercións corresponden a mulleres, cifra que se atopa en liña coa distribución xeral das persoas incorporadas ao PGIS (57% mulleres/43% homes).
- Case o 71% das insercións correspóndense con persoas de idades comprendidas entre os 25 e os 45 anos.
- O 56% das persoas que acadaron a súa inserción laboral dispoñían de Estudos Secundarios Obrigatorios e o 27% de Educación Secundaria.

- O 96% das persoas que acadaron a súa inserción laboral a través do Plan faino a través dun “Emprego por conta allea”.
- O 33% da problemática maioritaria entre as persoas que acadaron a súa inserción constitúeo a “Discapacidade física e sensorial”, a continuación atoparíase a “Escaseza de recursos” co 25%.
- A inserción das mulleres é superior no caso da “Escaseza de recursos” e a dos homes na de “Discapacidade física e sensorial”.
- Dentro do dominio xeral do “Emprego por conta allea” coma vía de inserción, destaca o caso do equipo Provincial de Vigo, do Concello da Coruña e do Provincial de Ourense que superan a porcentaxe media por “Autoemprego”, así como a Confederación Galega de Minusválidos e o Concello da Coruña na vía de “Empresa creada”.
- O 89% do total das persoas insertadas son perceptores directos da RISGA.
- Máis do 95% do total das insercións de perceptores da RISGA viñeron dun “Emprego por conta allea”, correspondendo unicamente a “Autoemprego” o 5% restante e non existindo caso algún de “Emprego por empresa creada”.

Contratacións Laborais

Tendo en conta que se produciron un total de 3.936 contratacións a partir das accións de orientación e intermediación laboral, pódense introducir as seguintes conclusións:

- O 51% das contratacións presentan unha duración menor a un ano.
- O 56% do total das contratacións realizáronse a mulleres.
- O 72% das contratacións tiveron coma beneficiarios a persoas con idades comprendidas entre os 25 e os 45 anos.

- O 55% dos contratos refírense a “xornada completa”. Dita proporción é lixeiramente máis acusada no caso dos homes, ao igual ca de contratos a tempo parcial o é no caso das mulleres.
- En canto á modalidade de contrato, o 29% dos contratos refírense a “Obra ou servizo” e o 21% aos “Eventuais por circunstancias da produción”. Observase un maior peso relativo dos homes no caso de “Obra ou servizo”, así coma un maior peso das mulleres no caso de contratos “Eventuais por circunstancias da produción”.

Políticas de Inclusión Social en Galicia



XUNTA DE GALICIA
CONSELLERÍA DE ASUNTOS SOCIAIS,
EMPREGO E RELACIÓNS LABORAIS

UNIÓN EUROPEA
Fondo Social Europeo





Políticas de inclusión social en Galicia

Este apartado recolle os principais programas e actuacións que as distintas consellerías da Xunta de Galicia desenvolven en materia de protección social e que, por tanto, contribúen á mellora da cohesión social.

As consellerías que actualmente, participan dun modo máis directo no ámbito da inclusión social son as seguintes:

- Instituto Galego da Vivenda e Solo.
- Consellería de Educación e Ordenación Universitaria
- Consellería de Sanidade.
- Consellería de Familia, Xuventude, Deporte e Voluntariado.
- Consellería de Asuntos Sociais, Emprego e Relacións Laborais.
- Consellería de Emigración.



Instituto Galego da Vivenda e Solo

A vivenda non é tan so un espazo físico, un lugar de residencia, senón que desempeña outras moitas funcións relacionadas con aspectos socioculturais, sociais e familiares.

A Xunta de Galicia a través, do Instituto Galego da Vivenda e Solo leva a cabo unha serie de actuacións dirixidas a garantir aos sectores da poboación con menor capacidade económica o dereito a unha vivenda digna e adecuada.

O Instituto Galego da Vivenda e Solo desenvolve neste ámbito os seguintes programas:

- Axudas para a erradicación do chabolismo.
- Axudas aos municipios para infravivenda rural.
- Promoción de vivendas para mozos.

Normativa Reguladora
Orde do 11 de xuño de 2001 de axudas aos municipios para a erradicación do chabolismo na Comunidade Autónoma de Galicia no exercicio de 2001.
Decreto 111/1991, do 4 de abril, polo que se modifica o Decreto 266/1989, de medidas para a erradicación do chabolismo en materia de determinación das contías de axuda e subvencións.
Decreto 266/1989, do 23 de novembro, polo que se desenvolve a Lei 5/1989, do 24 de abril de medidas para a erradicación do chabolismo no ámbito da Comunidade Autónoma de Galicia (DOG 14-12-1989).
Lei 5/1989, do 24 de abril, de medidas para a erradicación do chabolismo no ámbito da Comunidade Autónoma de Galicia (DOG 9-05-1989).
Decreto 233/2003, do 3 de abril, de axudas aos municipios para a infravivenda rural.
Orde do 19 de xullo de 2001 de axudas aos municipios para a infravivenda rural no exercicio de 2001.

Decreto 195/1996, do 17 de maio, polo que se modifican determinados artigos do Decreto 343/1992, do 26 de novembro, de axudas aos municipios para a infravivienda rural (DOG 28-05-1996).

Decreto 343/1992, do 26 de novembro, de axudas aos municipios para a infravivienda rural (DOG 14-12-1992).

Orde do 10 de febreiro de 2004, pola que se regula a subvención dos gastos derivados da constitución de hipoteca e das subrogacións hipotecarias, destinada aos mozos que accedan a unha primeira vivenda en propiedade.

Decreto 35/2004, do 6 de febreiro, polo que se regulan as subvencións aos arrendatarios no marco do programa Bolsa de Vivenda en Aluguer do Instituto Galego da Vivenda e Solo.

Orde do 23 de marzo de 2003, pola que se regulan axudas complementarias destinadas a mozos adquirentes de vivendas de protección pública.

Decreto 199/2002, do 6 de xuño, polo que se establecen as axudas públicas en materia de vivenda a cargo da Comunidade Autónoma de Galicia e se regula a xestión das previstas no R.D. 1/2002, del 11 de xaneiro, para el período 2002-2005.

Consellería de Educación e Ordenación Universitaria

A política educativa configúrase como uno dos elementos máis importantes na prevención de situacións de exclusión social, xogando un papel preponderante na corrección de desigualdades. É indubidable que o incremento do nivel formativo da poboación galega ten efectos moi positivos na redución dos riscos da exclusión.

A Consellería de Educación e Ordenación Universitaria desenvolve diferentes programas encamiñados a igualdade de oportunidades e a compensación de desigualdades en materia educativa, como son:

- Programas de atención á diversidade.
- Programas de educación de adultos.
- Programas de garantía social.
- Programas de educación especial.
- Medidas de atención específica ao alumnado procedente do estranxeiro
- Programa de gratuidade nos libros de texto

A normativa que regula os contidos e as áreas de actuación de ditos programas recóllense no cadro seguinte.

Normativa Reguladora
Orde do 20 de febreiro de 2004, polo que se establecen as medidas de atención específica ao alumnado procedente do estranxeiro.
Lei Orgánica 10/2002, do 23 de decembro, de calidade da educación
Decreto 88/1999, do 11 de marzo, polo que se regula a ordenación xeral dos ensinos de educación de persoas adultas e os requisitos mínimos dos centros
Lei 9/1992, do 24 de xullo, de educación e promoción de adultos
Lei Orgánica 1/1990, do 3 de outubro, de ordenación xeral do sistema educativo
Orde do 6 de xuño de 2003 pola que se convoca o Programa de Gratuidade de Libros de texto en centros sostidos con fondos públicos para os niveis obrigatorios e gratuítos e se establecen as normas de organización e funcionamento do mesmo.

Consellería de Sanidade

A Consellería de Sanidade procura que as situacións de pobreza e exclusión social non impidan o acceso dos colectivos que a sufran a uns servizos esenciais no contexto dun sistema sanitario universal. Creando condicións idóneas para que todos os cidadáns, ao longo das súas vidas, disfruten como un dereito fundamental a oportunidade de conseguir o maior nivel de saúde posible, sendo precisamente a equidade a característica fundamental deste modelo sanitario.

A Consellería de Sanidade desenvolve no ámbito da inclusión social os seguintes programas:

- Afectados por el VIH/SIDA.
- Drogodependencias.
- Atención sociosanitaria.
- Atención ao enfermo de Alzheimer.
- Programas especiais de saúde mental:
 - Actividades ambulatorias.
 - Actividades asistenciais: neuropsiquiatría.
 - Actividade asistencial: Unidade de saúde mental infanto-xuvenil.
 - Actividade asistencial: Unidade de tratamento do alcoholismo.
 - Actividade asistencial: atención psicoxeriátrica.
 - Actividade sociosanitaria.
- Recursos:
 - Unidades de desintoxicación hospitalaria.
 - Centros de orientación familiar.
 - Tarxeta sanitaria.

- Programas no ámbito das drogodependencias:
 - Programas preventivos.
 - Programas asistenciais.
 - Programas de incorporación social.
- Recursos:
 - Equipos de prevención.
 - Unidades asistenciais de drogodependencias.
 - Unidades móbiles.
 - Servizos tipo “dispensario”.
 - Centros colaboradores.
 - Unidade de día.
 - Comunidade terapéutica.
 - Unidade de desintoxicación hospitalaria.(repetido)

Normativa Reguladora

Plan de acción anti VIH/SIDA en Galicia 2003-2006
Plan de Galicia sobre Drogas 2001-2004
Lei 2/1996, do 8 de maio, de Galicia sobre drogas
Decreto 63/1996, do 15 de febreiro, de atención sociosanitaria.
Orde do 19 de setembro de 1988 pola que se crea o plan autonómico para a prevención e control do SIDA e das infeccións relacionadas co virus de inmunodeficiencia humana (VIH)

Consellería de Familia, Xuventude, Deporte e Voluntariado

A familia constitúe un factor clave de promoción da integración social e desenvolve un papel fundamental na integración social dos nenos, das persoas maiores e das persoas con discapacidade.

Para que a familia siga desempeñando un papel prioritario na prevención dos riscos de exclusión social é necesario adaptar as respostas políticas aos rápidos cambios estruturais que se están producindo nas mesmas, promovendo a estabilidade económica e a mellora das condicións de vida, prestando apoio nos momentos de desintegración familiar e de separación, mellorando os servizos de información, formación e asesoramento, promovendo iniciativas locais a favor das familias vulnerables e medidas para conciliar a vida laboral e familiar.

A Consellería de Familia, Xuventude, Deporte e Voluntariado desenvolve diferentes programas para previr e paliar situacións de necesidade vinculadas a fenómenos novos e a outros que requiren atención especializada, tal e o caso das mulleres e menores vítimas de violencia familiar, menores en risco de exclusión, desestruturación familiar, pobreza feminina e infantil, minorías étnicas, prostitución etc.

ATENCIÓN Á FAMILIA

Entre os programas que ofrecen prevención e apoio ás familias en situación de risco destacan os seguintes:

- Apoio as familias en situación de risco
 - Programa de educadores familiares
 - Gabinetes de orientación familiar (GOF)
 - Programas de puntos de encontro
 - Programa de erradicación da pobreza: Rede de solidariedade
 - Plan autonómico de desenvolvemento xitano
 - Programa de prestación económica de pago único por fillo menor a cargo.
 - Teléfono do neno
 - Atención á primeira infancia
 - Centros infantís.
- Programa do cheque infantil.

ATENCIÓN A MENORES EN SITUACIÓN DE DESPROTECCIÓN SOCIAL

- Atención a menores en situación de desprotección social:
 - Atención a menores en centros.
 - Prevención e apoio á familia para a integración do menor.
 - Acollemento familiar.
 - Programa Mentor.
 - Reintegración familiar de menores maltratados.
 - Axudas para investimento en centros e servizos de atención a menores.
- Atención a menores en conflito social:

Normativa Reguladora

Lei 3/1997, do 9 de xuño galega da familia, a infancia e adolescencia

Decreto 406/2003 do 29 de outubro, polo que se modifica o Decreto 42/2000 do 7 de xaneiro polo que se refunde a normativa reguladora vixente en materia de familia, infancia e adolescencia.

ATENCIÓN A MULLERES

- Programas de formación, promoción e inserción laboral
- Programas específicos de atención especializada
 - Atención a mulleres soas con cargas familiares
 - Programa de atención a mulleres reclusas
 - Programa de atención a adolescentes embarazadas
 - Programa de atención a mulleres anciáns con escasos recursos económicos
 - Programa de atención a mulleres que exercen a prostitución
 - Servizo de atención e asesoramento xurídico para mulleres xordas
 - Programa de atención a mulleres de etnias minoritarias e inmigrantes
- Atención a mulleres vítimas de violencia
 - Centros de acollida
 - Servizo de teleasistencia
 - Programa de atención xurídica e asistencia letrada para mulleres
 - Rede de mediadoras sociais
 - Observatorio contra a violencia doméstica e de xénero
- Programa de incorporación sociolaboral para mulleres vítimas de violencia.
- Teléfono da muller

ATENCIÓN A PERSOAS CON DISCAPACIDADE

- Programas de atención a persoas con discapacidade:
 - Centros de atención.
 - Programas de ocio e tempo libre.
 - Programa de apoio social as familias.
 - Estadías temporais en centros.
 - Programa de respiro familiar.
 - Programa de atención temperá.
 - Programa de atención a persoas con atraso mental.
 - Programa de atención a persoas con autismo.
 - Programa de atención a persoas afectadas por lesión cerebral.
 - Programa de atención a persoas con síndrome de down.
 - Programa de atención a estudantes universitarios con necesidades especiais.
 - Programa de integración social de lesionados medulares.
 - Programa de atención ás persoas con discapacidade física.
 - Programa de atención a persoas xordas.
 - Servizo de intérpretes do linguaxe de signos.
 - Programa de integración social e rehabilitación de persoas con Sida.
- Axudas e subvencións.
- Promoción da accesibilidade

Normativa Reguladora

Lei 4/1993, do 14 de abril de servizos sociais de Galicia

Decreto 35/2000, do 28 de xaneiro, polo que se aproba o Regulamento de

97

desenvolvemento e execución da Lei de accesibilidade e supresión de barreiras na Comunidade Autónoma de Galicia.
Orde do 29 de decembro de 2000 pola que se regula o procedemento para o recoñecemento, declaración e cualificación do grao de minusvalía.
Lei 8/1997, do 20 de agosto, de accesibilidade e supresión de barreiras na Comunidade Autónoma de Galicia.

ATENCIÓN A PERSOAS MAIORES

- Prazas residenciais.
- Programas asistenciais:
 - Acollemento familiar de persoas maiores e persoas con discapacidade.
 - Atención no fogar.
 - Cheque asistencial.
 - Programa de estadias temporais.
 - Programa de vacacións de saúde.
 - Apartamentos tutelados.
 - Turismo social.
 - Programa “Don Xubiloso”.
 - Programa “Arte nas túas mans”.
 - Programa Nadal entre amigos.
 - Programa para a formación permanente de adultos.
- Centros de día para persoas maiores
- Teléfono do maior.

Normativa Reguladora

Decreto 253/2000, do 5 de outubro, polo que se crea e regula o Consello Galego das Persoas Maiores.

Decreto 176/2000, do 22 de xuño, polo que se regula o Programa de atención ás persoas maiores dependentes a través do cheque asistencial.



Decreto 225/1994, do 7 de xullo, polo que se regula o programa de acollida familiar para persoas maiores e minusválidas.

Orde do 16 de maio de 1995, polo que se regula o establecemento de convenios de colaboración en materia de reserva e ocupación de prazas en centros residenciais e vivendas tuteladas para a terceira idade.



Consellería de Asuntos Sociais, Emprego e Relacións Laborais

O desemprego supón a maior causa de marxinación e de pobreza nas sociedades modernas, xa que incide dun xeito especialmente negativo sobre as persoas e colectivos máis desfavorecidos socialmente. O traballo constitúe a dimensión máis importante nos procesos de inclusión social por ser a principal fonte de integración social. A remuneración do traballo é a principal vía para a obtención de rendas familiares, pero ademais a ocupación laboral implica importantes mecanismos de participación e de obtención de recursos para a satisfacción doutras necesidades vinculadas a calidade de vida.

Así mesmo, a rede de servizos sociais, xunto coa renda de integración social de Galicia experimentaron na última década, un notable avance na atención de situacións de necesidade e de exclusión social. A Consellería de Asuntos Sociais, Emprego e Relacións Laborais desenvolve no ámbito da inclusión social os seguintes programas

REDE BÁSICA DE SERVIZOS SOCIAIS : PLAN CONCERTADO

O Plan Concertado de prestacións básicas de servizos sociais é o instrumento principal co que conta a atención primaria cara ao financiamento dunha rede de atención de servizos sociais municipais, que permite garantir as prestacións básicas aos cidadáns en situación de necesidade. Entre os programas que desenvolve destacan os seguintes:

- Atención no fogar
- Teleasistencia domiciliaria
- Orientación e información
- Aloxamento alternativo
- Prevención e inserción social
- Actuacións destinadas ao fomento da solidariedade: cooperación social
- Axudas aos concellos para servizos sociais especializados

Normativa Reguladora

Lei 4/1993 do 14 de abril, de servizos sociais

Orde do 22 de xullo de 1996 polo que se regula o servizo de axuda no fogar

Decreto 240/1995, do 28 de xullo, polo que se regulan os servizos sociais de atención primaria

GARANTÍA DE RECURSOS

- Renda de Integración Social de Galicia (RISGA)
- Axudas para situacións de emerxencia social
- Pensións non contributivas (xestionadas pola D.X de Servizos Comunitarios e Inclusión Social)

Normativa Reguladora

Lei 9/91, do 2 de outubro, Galega de Medidas Básicas para a inserción social

Decreto 374/91 do 24 de outubro, polo que se desenvolve a Lei 9/91 de 2 de outubro, no relativo a renda de integración social de Galicia.

Decreto 375/91 do 24 de outubro, polo que se desenvolve a Lei 9/91 do 2 de outubro, no relativo a axudas para situacións de emerxencia social

Real Decreto Legislativo 1/94 do 20 de xuño polo que se aproba o Texto Refundido da Lei xeral da seguridade social

OUTROS PROGRAMAS DE INCLUSIÓN SOCIAL

- Programa de acollida e acompañamento a persoas sen fogar nas grandes cidades
- Proxecto STELLA. Iniciativa comunitaria Equal

PROMOCIÓN DO EMPREGO

Neste apartado recóllense os programas de incentivos dirixidos a mellorar a empregabilidade dos traballadores desempregados, especialmente daqueles que pertencen aos colectivos que presentan maiores dificultades de inserción laboral:

- Fomento da contratación por conta allea e da estabilidade laboral.
 - Axudas a contratación indefinida de traballadores con discapacidade
 - Axudas a contratación por conta allea de colectivos desfavorecidos
- Fomento do autoemprego e da economía social.
- Programa de cooperación e programas mixtos de formación e emprego.
 - Programa de fomento da inserción laboral vítima da violencia doméstica
 - Programa Labora: xuventude con experiencia.

Normativa Reguladora

Orde do 8 de marzo de 2003 pola que se establecen as bases reguladoras dos programas de axudas á contratación indefinida de traballadores con discapacidade

Orde do 19 de maio de 2003 pola que se establecen as bases reguladoras do

programa de fomento da estabilidade e da contratación por conta allea de colectivos desfavorecidos.
Orde do 16 de maio de 2003 pola que se establecen as bases reguladoras dos programas para a integración laboral de persoas con discapacidade en centros especiais de emprego e traballo autónomo
Orde de 4 de abril de 2002, que desenvolve o Decreto 171/99, do 27 de maio e establece as bases reguladoras da concesión de axudas e subvencións ao programa de obradoiros de emprego.
Orde do 5 de xuño de 2003, pola que se establece un programa de fomento da inserción laboral das mulleres vítimas de violencia doméstica.
Decreto 148/2002, do 18 de abril para que a xente moza con dificultade de inserción laboral, por falta de experiencia previa, puidesen adquirila, mediante unha prestación laboral efectiva, a través dun contrato de traballo de 12 meses de duración.
Orde do 3 de febreiro de 2003 pola que se establecen as bases que rexen as axudas e subvencións para a contratación por parte das entidades locais de traballadores desempregados beneficiarios do Programa Labora.

FORMACIÓN PROFESIONAL OCUPACIONAL

A formación profesional ocupacional é unha política activa de emprego. Ofrece cursos de formación gratuítos para traballadores desempregados co obxecto de cualificalos e que se integren dentro do mercado laboral. Neste apartado recóllense:

- Plan FIP.
- Cursos con compromiso de contratación.
- Outras accións formativas experimentais.

Normativa Reguladora

Orde do 15 de novembro de 2002 pola que se establece a convocatoria pública para a programación de cursos do Plan Nacional de Formación e Inserción Profesional na Comunidade Autónoma de Galicia correspondente ao exercicio do ano 2003.

Orde do 21 de marzo de 2003 pola que se establecen as bases reguladoras e se procede á convocatoria pública de subvencións para a programación de accións formativas experimentais e complementarias do Plan FIP cofinanciadas polo Fondo

Social Europeo na Comunidade Autónoma de Galicia para o exercicio do ano 2003.

Consellería de Emigración

En Galicia esta a rexistrarse nos últimos anos, un notable incremento dos movementos inmigratorios o que determina a conveniencia de abordar novas accións tendentes a ordenación e integración dos inmigrantes e retornados, neste contexto a Consellería de Emigración executa a política social, cultural e formativa na Comunidade Autónoma en materia de inmigración e retorno.

- Programas de axudas asistenciais individuais a emigrantes galegos
- Axudas extraordinarias a emigrantes galegos retornados e as súas familias.
- Subvencións a asociacións de emigrantes retornados e inmigrantes de nacionalidade estranxeira.
- Programa de axudas para estudos universitarios destinadas a emigrantes galegos ou os seus descendentes.
- Asistencia social, sanitaria e asesoramento xurídico.
- Información e xestión das prestacións a emigrantes e inmigrantes.
- Acceso á vivenda:
 - Acollemento familiar.
 - Domicilio compartido.
- Accións de formación.
- Programas de sensibilización que fomenten os valores de convivencia, interculturalidade e tolerancia co obxecto de loitar



contra o racismo, a xenofobia ou calquera outro tipo de discriminación.

- Recursos:
 - Fundación Galicia Emigración.
 - Guía para emigrantes retornados.
 - Axudas e subvencións.



Orzamento



XUNTA DE GALICIA
CONSELLERÍA DE ASUNTOS SOCIAIS,
EMPREGO E RELACIÓNS LABORAIS

UNIÓN EUROPEA
Fondo Social Europeo



Orzamento

A continuación preséntase unha táboa co orzamento xestionado pola Dirección Xeral de Servizos Comunitarios e Inclusión Social entre os anos 2001 e 2003.

EXECUCIÓN ORZAMENTARIA			
	2001	2002	2003
Plan Concertado de prestacións Básicas de servizos sociais	14.961.329,00	15.665.771,00	16.399.416,00
Medidas Básicas para a inserción. RISGA e AES	16.048.994,00	16.194.029,00	17.327.428,00
<ul style="list-style-type: none"> • Renda de Integración Social de Galicia • Axudas de Emerxencia social 	<p>14.773.887,00</p> <p>1.275.107,00</p>	<p>14.808.941,00</p> <p>1.385.088,00</p>	<p>15.808.942,00</p> <p>1.518.486,00</p>
Prestacións de natureza non contributiva	185.752.832,00	192.430.683,00	200.250.761,00
Outras Prestacións (FAS, LISMI)	10.636.899,00	8.538.099,00	6.969.221,00
I Plan Galego de Inclusión Social	3.554.102,99	3.620.096,00	3.692.426,00
Programas para colectivos con especiais dificultades de inserción	1.689.657,00	2.059.604,00	2.221.429,00

ANEXO I

MEDIDAS DE INCLUSIÓN SOCIAL EN RELACIÓN CO PLAN NACIONAL DE ACCIÓN PARA A INCLUSIÓN SOCIAL 2001-2003



**I plan galego de
inclusión social**
2001 - 2006



XUNTA DE GALICIA
CONSELLERÍA DE ASUNTOS SOCIAIS,
EMPREGO E RELACIÓNS LABORAIS

UNIÓN EUROPEA

Fondo Social Europeo



OBXECTIVO 1.2.- FOMENTO DO ACCESO A TODOS OS RECURSOS, DEREITOS, BENS E SERVIZOS

MEDIDA 1. IMPULSAR UNHA POLÍTICA DE EMPREGO GLOBAL E INTEGRADORA PARA TODOS						
SUBMEDIDA	ACCIÓN	Nº ACTUACIÓNS	Nº USUARIOS	GASTO	OBSERVACIÓNS	AXENTE RESPONSABLES DA SÚA REALIZACIÓN
Establecer mecanismos de cooperación, a nivel das diferentes Administracións Públicas, entre os servizos sociais e os servizos de información e orientación e intermediación laboral	Centros de Información á Muller	40 Centros de Información	16.831	1.011.896 □		Servizo Galego de Igualdade-Concellos
Configurar a nivel autonómico e local equipos interdisciplinarios de servizos sociais e de emprego para xestionar programas de fomento do emprego para colectivos desfavorecidos, garantindo medidas de acompañamento social xunto co acceso o emprego e definindo itinerarios personalizados de inserción social e laboral.	Creación de 15 equipos multidisciplinares de intervención, para o deseño de itinerarios individualizados de inserción sociolaboral	10 Convenios	6.124	1.636.143	Actuación incluída no I Plan Galego de Inclusión Social. Estes equipos traballan coordinadamente cos servizos sociais de atención primaria e de forma non protocolaria cos servizos de emprego.	Consellería de Asuntos Sociais, Emprego e Relacións Laborais. Universidade da Coruña, Concellos: A Coruña, Lugo, Ourense, Pontevedra, Vigo, Santiago, Ferrol, Consorcio As Mariñas e Agrupación Val Miñor. CO.GA.MI (FSE)
	Servizo de Información Laboral para Mulleres	4 equipos provinciais, 1 equipo de coordinación autonómica	1.951			Fondo Formación, Dirección Xeneral de Formación e Colocación, Servizo Galego de Igualdade
	Programa Red GEA (ILMA)			117		

OBXECTIVO 1.2.- FOMENTO DO ACCESO A TODOS OS RECURSOS, DEREITOS, BENS E SERVIZOS

MEDIDA 2. POTENCIAR POLÍTICAS ACTIVAS DE EMPREGO PARA COLECTIVOS DESFAVORECIDOS						
SUBMEDIDA	ACCIÓN	Nº ACTUACIÓNS	Nº USUARIOS	GASTO	OBSERVACIÓNS	AXENTES RESPONSABLES DE LEVALAS A CABO
Desenvolver <i>aulas de intermediación laboral</i> para orientación, formación e inserción sociolaboral.	Realización de cursos formativos de acceso ao mercado de traballo. Con colectivos desfavorecidos (perceptores de RAI e RISGA)	99	99	147.418,52		Consellería de Asuntos Sociais, Emprego e Relacións Laborais. D.G. de Formación e Colocación. Fondos procedentes del F.S.E
	Actuacións de intermediación laboral con entidades dirixidas a potenciar a empleabilidade de colectivos desfavorecidos	78	1.363	6.642		
	Realización de entrevistas personalizadas e deseño de itinerarios de inserción para colectivos desfavorecidos	2.073	2.073	278.424,26		
Establecer <i>acordos coas empresas para que incorporen persoal en situación de exclusión</i> , deseñando mecanismos de seguimento, avaliación e difusión entre os colectivos afectados.	Tipos de acordos establecidos.				Ver obxectivo 4. Medida 5	Consellería de Asuntos Sociais, Emprego e Relacións Laborais

OBXECTIVO 1.2.- FOMENTO DO ACCESO A TODOS OS RECURSOS, DEREITOS, BENS E SERVIZOS

MEDIDA 2. POTENCIAR POLÍTICAS ACTIVAS DE EMPREGO PARA COLECTIVOS DESFAVORECIDOS						
SUBMEDIDA	ACCIÓN	Nº ACTUACIÓNS	Nº USUARIOS	GASTO	OBSERVACIÓNS	AXENTES RESPONSABLES DE LEVALAS A CABO
Promover <i>novas fórmulas laborais para as mulleres traballadoras con persoas dependentes o seu cargo</i> , a través de flexibilidade horaria, teletraballo...	Programa de atención a mulleres soas con cargas familiares	5	348	70.016 □		Servizo Galego de Igualdade - 5 Asociacións
Promover <i>novas formas de titoría</i> , así como <i>novos sistemas de formación teórico-práctica en colaboración coas empresas</i> , que faciliten unha formación de calidade, o acercamento ao entorno de traballo e a obtención de experiencia laboral	Acordos de formación teórico-práctica coas empresas				Ver obxectivo 4, medida 5	
Promover nas <i>entidades financeiras, liñas de apoio financeiro específicas para proxectos de creación de empresas e/ou de autoemprego</i> para colectivos desfavorecidos, desenvolvendo sistemas de economía solidaria para l creación de microiniciativas locais.	Convenio de Colaboración entre a Consellería de Asuntos Sociais e a Caixa de Aforros de Galicia para a posta en marcha dun programa piloto de microcréditos destinado a apoiar iniciativas de autoemprego de persoas en exclusión social				A liña de crédito creada pola Caixa de Galicia ascende a 300.000 euros, os beneficiarios deste programa son beneficiarios do I Plan Galego de Inclusión Social	Consellería de Asuntos Sociais, Emprego e Relacións Laborais, Caixa de Aforros de Galicia

OBXECTIVO 1.2.- FOMENTO DO ACCESO A TODOS OS RECURSOS, DEREITOS, BENS E SERVIZOS

MEDIDA 2. POTENCIAR POLÍTICAS ACTIVAS DE EMPREGO PARA COLECTIVOS DESFAVORECIDOS

SUBMEDIDA	ACCIÓN	Nº ACTUACIÓNS	Nº USUARIOS	GASTO	OBSERVACIÓNS	AXENTES RESPONSABLES DE LEVALAS A CABO
Garantir aos perceptores de Rendas Mínimas de Inserción (RMI) o acceso a programas de incorporación laboral	Programas de incorporación laboral.				Os beneficiarios prioritarios do I Plan Galego de inclusión son os perceptores de rendas mínimas de Galicia.	Consellería de Asuntos Sociais, Emprego e Relacións Laborais. .D.G de Servizos comunitarios e inclusión social
	Realización de entrevistas personalizadas e deseño de itinerarios de inserción para persoas beneficiarias da Renda Activa de Inserción	10.155	10.155	1.112.924,16		Consellería de Asuntos Sociais, Emprego e Relacións Laborais. D.G. de Formación e Colocación. Fondos finalistas procedentes do Mº de Traballo a través do F:S
	Programas de incorporación laboral	1	23	43.662,56		Consellería de Asuntos Sociais, Emprego e Relacións Laborais. D.G de Promoción del Empleo

OBXECTIVO 1.2.- FOMENTO DO ACCESO A TODOS OS RECURSOS, DEREITOS, BENS E SERVIZOS

GARANTÍA DE RECURSOS						
MEDIDA 1. AVANZAR NO DESEÑO CONSENSUADO COAS COMUNIDADES AUTÓNOMAS DUNHA REGULACIÓN DE CRITERIOS BÁSICOS DAS RMI						
SUBMEDIDA	ACCIÓN	Nº ACTUACIÓNS	Nº USUARIOS	GASTO	OBSERVACIÓNS	AXENTES RESPONSABLES DE LEVALAS A CABO
Incrementar os recursos orzamentarios e o grado de cobertura de beneficiarios da RMI			2001:4.357 2002:4310 2001-2002:8.667	Gasto2001:3.207.963 Gasto2002:14.437.967 Gasto 2001-2002:27.645.929		Consellería de Asuntos Sociais, Emprego e Relacións Laborais. D.G. de Servizos Comunitarios e Inclusión Social
Coordinar as Rendas Mínimas de Inserción coas Rendas Activas de Inserción, garantindo a necesaria colaboración dos servizos de emprego e dos servizos sociais.	Colaboración entre a D.G de servizos comunitarios e inclusión social e a D.G. de formación e colocación para facer chegar a tódolos traballadores sociais información sobre o programa de renda activa de inserción					Consellería de Asuntos Sociais, Emprego e Relaciones
Desenvolver estudos sobre a avaliación do impacto das RMI a nivel territorial (cobertura, custos, persoas que se incorporan, accións desenvolvidas...), significación económica e efectos sobre o emprego.	Estudios de impacto realizados 8 estudos de seguimento(4 no 2001, 4 no 2002). Estudio sobre reforma da renda de integración social de Galicia					Consellería de Asuntos Sociais, Emprego e Relacións Laborais. D.G. de Servizos Comunitarios e Inclusión Social

OBXECTIVO 1.2.- FOMENTO DO ACCESO A TODOS OS RECURSOS, DEREITOS, BENS E SERVIZOS

SERVIZOS SOCIAIS DE ATENCIÓN PRIMARIA						
MEDIDA 1. REFORZAR O SISTEMA PÚBLICO DE SERVIZOS SOCIAIS DE ATENCIÓN PRIMARIA						
SUBMEDIDA	ACCIÓN	Nº ACTUACIÓNS	Nº USUARIOS	GASTO	OBSERVACIÓNS	AXENTES RESPONSABLES DE LEVALAS A CABO
Incrementaranse significativamente as dotacións orzamentarias do Plan Concertado, cun incremento mínimo do 8% para o período do PNAin, por parte de cada Administración Pública (estatal, autonómica e local).	<p>Persoal de atención primaria</p> <p>Mantemento de centros de servizos sociais</p> <p>Axuda a domicilio</p> <p>Investimentos</p>	<p>1.156</p> <p>422</p> <p>132.566</p> <p>232</p>	<p>Aprox..343.733</p> <p>Aprox..343.733</p> <p>18.193</p> <p>Aprox..343.733</p>	<p>23.281.826,91</p> <p>1.917.446,09</p> <p>15.068.497,9</p> <p>4.364.204,81</p>		Consellería de Asuntos Sociais, Emprego e Relacións Laborais. MTAS, Concellos.
Incrementarase o resto dos programas horizontais, tamén cun aumento mínimo do 8% para o período do PNAin, mediante convenios entre as diferentes Administracións Públicas e xestionados dende os servizos sociais xenerais, para atender as actuacións de inclusión social en xeral e das familias desfavorecidas.	Programas sociais en concellos (prevención, inserción, voluntariado, emerxencia social)	722.081	678.694	3.981.667		Consellería de Asuntos Sociais, Emprego e Relacións Laborais. MTAS, Concellos.

OBXECTIVO 1.2.- FOMENTO DO ACCESO A TODOS OS RECURSOS, DEREITOS, BENS E SERVIZOS

SERVIZOS SOCIAIS DE ATENCIÓN PRIMARIA						
MEDIDA 1. REFORZAR O SISTEMA PÚBLICO DE SERVIZOS SOCIAIS DE ATENCIÓN PRIMARIA						
SUBMEDIDA	ACCIÓN	Nº ACTUACIÓNS	Nº USUARIOS	GASTO	OBSERVACIÓNS	AXENTES RESPONSABLES DE LEVALAS A CABO
Consolidarase o emprego dos profesionais dos servizos sociais municipais, garantindo programas de formación dirixidos especificamente a metodoloxías de intervención con persoas en situación o risco de exclusión social.	Emprego consolidado: 88 Cursos de formación para profesionais de atención primaria: Presenciais A distancia Xornadas de información	16 6 2	370 302 606			Consellería de Asuntos Sociais, Emprego e Relacións Laborais
Desenvolveranse protocolos de coordinación coas distintas áreas de protección social, coa Administración de Xustiza e cos Corpos de Seguridade, que inclúan mecanismos de seguimento e avaliación dos mesmos	Protocolo Xeneral de Actuación Coordinación na Comunidade Autónoma Galega para a atención a mulleres vítimas de malos tratos. Rede de Mediadoras Sociais Protocolo Xeneral entre a Consellería de Xustiza, Interior e Relacións Laborais e a Consellería de Familia e Promoción do Emprego, Muller e Xuventude para a prestación do Servizo de Teleasistencia	46 Mediadoras				Consellerías de Sanidade; de Xustiza, Interior e Relacións Laborais; de Familia e Promoción do Emprego, Muller e Xuventude e a Federación Galega de Municipios e Provincias Consellería de Xustiza, Interior e Servizo Galego de Igualdade

OBXECTIVO 1.2.- FOMENTO DO ACCESO A TODOS OS RECURSOS, DEREITOS, BENS E SERVIZOS

SERVIZOS SOCIAIS DE ATENCIÓN PRIMARIA						
MEDIDA 1. REFORZAR O SISTEMA PÚBLICO DE SERVIZOS SOCIAIS DE ATENCIÓN PRIMARIA						
SUBMEDIDA	ACCIÓN	Nº ACTUACIÓNS	Nº USUARIOS	GASTO	OBSERVACIÓNS	AXENTES RESPONSABLES DE LEVALAS A CABO
Facilitarase o <i>acceso mediante formación, información (que conte coas adaptacións pertinentes ás necesidades e características dos grupos destinatarios) e instrumentos xurídicos</i> para aqueles colectivos de maior vulnerabilidade ante a xustiza	Manual de traballo información e asesoramento nos servizos sociais (MATIASS)	306	172	39.530,51		Consellería de Asuntos Sociais, Emprego e Relacións Laborais
	Programa de Asistencia Xurídica a Mulleres	215	439	39.066		Servizo Galego de Igualdade - Asociación de Mulleres Xuristas de Galicia
Aprobarase, co consenso das CC.AA., <i>un plan estratéxico de servizos sociais de atención primaria que incorpore: mapa de situación de necesidades, carta de servizos e consolidación dos sistemas de información de usuarios e estudos de avaliación de impacto</i>	Xornadas para calidade de servizos sociais de atención primaria	2		6.991,63	Realizáronse 8 reunións e 5 xornadas de asesoramento técnico, firma do protocolo Colexio de traballadores sociais	Consellería de Asuntos Sociais, Emprego e Relacións Laborais.
	Elaboración do bocexo do Plan de Calidade partindo dos estudos de necesidades en atención primaria dos servizos sociais	8				
		5				

OBXECTIVO 1.2.- FOMENTO DO ACCESO A TODOS OS RECURSOS, DEREITOS, BENS E SERVIZOS

ACCESO Á VIVENDA MEDIDA 1. IMPULSAR UNHA POLÍTICA INTEGRADORA DE HÁBITAT E VIVENDA PARA TODOS						
SUBMEDIDA	ACCIÓN	Nº ACTUACIÓNS	Nº USUARIOS	GASTO	OBSERVACIÓNS	AXENTES RESPONSABLES DE LEVALAS A CABO
Favorecer plans integrais e comunitarios para barrios degradados e zoas de transformación social, caracterizados por unha maior incidencia de persoas en situación de exclusión	O IGVS aporta axudas complementarias ás estatais para a rehabilitación de vivendas en ditas áreas					

OBXECTIVO 1.2.- FOMENTO DO ACCESO A TODOS OS RECURSOS, DEREITOS, BENS E SERVIZOS

ACCESO Á VIVENDA MEDIDA 2. MELLORAR AS POLÍTICAS DE VIVENDA PARA COLECTIVOS E TERRITORIOS VULNERABLES						
SUBMEDIDA	ACCIÓN	Nº ACTUACIÓNS	Nº USUARIOS	GASTO □	OBSERVACIÓNS	AXENTES RESPONSABLES DE LEVALAS A CABO
Ampliar as casas de acollida para mulleres e nenos en situación de maltrato e violencia no ámbito familiar	Ampliación da rede de centros de Acollida (14 centros) Prazas creadas: • Para mulleres • Para nenos	196 prazas	379 295	196.233,78		Servizo Galego de Igualdade - 14 Asociacións e Concellos
Erradicar núcleos chabolistas, con programas concertados entre as diferentes AA.PP. que incluían programas de sensibilización coa poboación maioritaria e educacionais e de acompañamento social coas poboacións a realoxar.	• Realoxos realizados	44	139	265.079,34	(1)	Instituto Galego da Vivenda e Chan
Desenvolver programas de mellora da vivenda social no entorno rural e nos núcleos de poboación en risco de abandono	• Programas de infravivenda no medio rural.	163	462	2.370.712,82	(2)	Instituto Galego da Vivenda e Chan
	• Rehabilitación núcleos rurais	150	585	1.539.760,75	(3)	

(1) Corresponden as actuacións terminadas nesta data no programa de infravivenda rural

(2) Corresponden as actuacións finalizadas no marco dos convenios subscritos que se indicaban nas fichas do ano anterior

(3) Adquisición de edificios, vivendas e pagos realizados na súa rehabilitación

OBXECTIVO 1.2.- FOMENTO DO ACCESO A TODOS OS RECURSOS, DEREITOS, BENS E SERVIZOS

EDUCACIÓN						
MEDIDA 1 ESTABLECER UNHA POLÍTICA DE EDUCACIÓN GLOBAL E INTEGRADORA PARA TODOS						
SUBMEDIDA	ACCIÓN	Nº ACTUACIÓNS	Nº USUARIOS	GASTO □	OBSERVACIÓNS	AXENTES RESPONSABLES DE LEVALAS A CABO
Establecer <i>comisiones de seguimento no tránsito dos niveis infantil-primaria, primaria-ESO e ESO-postobligatorio do sistema formal educativo</i> , para analiza-las diferentes orientacións e previsións de recursos para atende-los alumnos que podan presentar diferentes problemáticas, como reforzamento de gabinetes de orientación educativa.	Departamentos de Orientación en todos os Centros de Secundaria, e nos de Infantil e Primaria de máis de 12 unidades	1	576 centros (244 CEIP 70 CPI 262 IES)	599.682 euros FSE	Este ano ofertáronse prazas do Departamento de Orientación a Colexios rurais agrupados (CRA)	Consellería de Educación e Ordenación Universitaria
Promover programas formativos para o profesorado e contidos nos programas escolares referidos á <i>educación na diversidade</i>	Proxecto Relaciona	10				Servizo Galego de Igualdade. Instituto da Muller. 19 centros educativos
	Actividades de Formación Profesorado					Consellería de Educación e Ordenación Universitaria
	• Centralizadas	2				
	• CFR (provincias)	5				
		2				
Actividades de Formación a Orientadores						
• Centralizadas	2					
• CFR (provincias)	6		950			
• Xornadas divulgativas sobre a oferta de formación profesional específica	1					
Cursos de Formación en programas de Garantía Social		2				
				TOTAL 65.220		

EDUCACIÓN						
MEDIDA 2 MELLORAR A ENSINANZA OBRIGATORIA PARA ADAPTALA ÁS NECESIDADES DOS COLECTIVOS MÁIS VULNERABLES						

OBXECTIVO 1.2.- FOMENTO DO ACCESO A TODOS OS RECURSOS, DEREITOS, BENS E SERVIZOS

SUBMEDIDA	ACCIÓN	Nº ACTUACIÓNS	Nº USUARIOS	GASTO □	OBSERVACIÓNS	AXENTES RESPONSABLES DE LEVALAS A CABO
Potenciar os <i>programas de educación compensatoria e de discriminación positiva</i> garantindo ás familias con baixos ingresos o acceso a material escolar, actividades de ocio educativo e outras.	Subvencións para as Corporacións Locais que establezan un programa de axuda ás familias para a escolarización do seus fillos. Convenios para o establecemento de axudas ás familias que precisen dunha compensación para o acceso en igualdade ao dereito á educación	Orden anual 5 convenios	204 municipios	896.931□ 18.239,1		Consellería de Educación e Ordenación Universitaria.. Consellería de Familia, promoción do emprego, Muller e Xuventude Consellería de Familia, Promoción do Emprego, Muller e Xuventude
Desenvolver, en colaboración con as ONG, <i>programas de compensación educativa</i> en colaboración cos centros docentes, subvencionados dende a Administración e que vaian <i>dirixidos aos grupos de alumnos con especiais necesidades</i> de compensación educativa	Programa de desenvolvemento de accións de Voluntariado nos centros de ensinanza non universitaria	1	522 centros	15.025	Como parte do "Plan Galego do Voluntariado" da Consellería de Asuntos Sociais	Consellería de Educación e Ordenación Universitaria
Estimular, difundir e premiar as labores e <i>programas</i> de interese que realizaron os centros educativos sostidos con fondos públicos, <i>dirixidos a compensar as desigualdades en educación</i> de grupos de alumnos necesitados de atención compensatoria.	Programa de desenvolvemento do pobo xitano Programa LALO: Lingua de Acollida, Lingua de Orixe.	1 11 centros	Todos os Centros 580 alumnos	11.980 9.740	En colaboración co MEC, outras Comunidades e Asociacións Xitanas	Consellería de Educación e Ordenación Universitaria

OBXECTIVO 1.2.- FOMENTO DO ACCESO A TODOS OS RECURSOS, DEREITOS, BENS E SERVIZOS

SUBMEDIDA	ACCIÓN	Nº ACTUACIÓNS	Nº USUARIOS	GASTO □	OBSERVACIÓNS	AXENTES RESPONSABLES DE LEVALAS A CABO
<p>Detectar, documentar e difundir <i>exemplos de boas prácticas e favorecer a formación</i> entre profesionais da ensinanza sobre a atención a alumnos con dificultades sociais.</p>	<p>Convocatoria de premios a experiencias e proxectos de promoción de condutas tolerantes realizados por profesores en centros docentes</p>	8	52	9.000		<p>Consellería de Educación e Ordenación Universitaria</p>
<p>Desenvolver <i>programas de prevención de conflitos e información/formación dos profesionais</i> que atendan alumnos con dificultades sociais.</p>	<p>Formación do profesorado sobre estratexias para a solución de conflitos na aula</p> <p>Prevenção e detección precoz, por parte dos especialistas de trastornos de conduta e traballo social dos Equipos de Orientación Específicos.</p>	<p>5</p> <p>2 especialistas por provincia</p>	<p>Alumnado da provincia</p>	22.743	<p>En Centros de Formación e Recursos das provincias</p>	<p>Consellería de Educación e Ordenación Universitaria</p>

OBXECTIVO 1.2.- FOMENTO DO ACCESO A TODOS OS RECURSOS, DEREITOS, BENS E SERVIZOS

EDUCACIÓN						
MEDIDA 2 MELLORAR A ENSINANZA OBRIGATORIA PARA ADAPTALA ÁS NECESIDADES DOS COLECTIVOS MÁIS VULNERABLES						
SUBMEDIDA	ACCIÓN	Nº ACTUACIÓNS	Nº USUARIOS	GASTO □	OBSERVACIÓNS	AXENTES RESPONSABLES DE LEVALAS A CABO
Aproveitar ao máximo as posibilidades de diversificación curricular da LOGSE para ofrecer os alumnos/as con dificultades de integración (12-16 anos) un itinerario educativo cunha orientación práctico-profesional	<i>Publicacións:</i> - Programa de orientación profesional - Documento para a transición do sistema educativo ao mundo laboral. -Video didáctico sobre a entrevista profesional.	1	874	TOTAL 72.071	Para toda a comunidade educativa	A Consellería de Educación e Ordenación Universitaria
	<i>Conexión</i> dos orientadores educativos á mesma web intranet dos orientadores laborais.	1	874			
	Xornadas conxuntas cos orientadores laborais.	10	500	A través dos departamentos de orientación de todos os centros educativos		
	Xornadas de información e orientación por zonas rurais, ao alumnado con risco de abandono do sistema educativo.					
Actuacións dos orientadores educativos para evitar a exclusión do sistema escolar sen cualificación profesional.						

OBXECTIVO 1.2.- FOMENTO DO ACCESO A TODOS OS RECURSOS, DEREITOS, BENS E SERVIZOS

EDUCACIÓN						
MEDIDA 3. POTENCIAR A EDUCACIÓN INFANTIL DE 0-3 ANOS PARA OS SECTORES MÁIS DESFAVORECIDOS						
SUBMEDIDA	ACCIÓN	Nº ACTUACIÓNS	Nº USUARIOS	GASTO □	OBSERVACIÓNS	AXENTES RESPONSABLES DE LEVALAS A CABO
Ampliar no marco educativo a rede pública e concertada de centros para nenos e nenas de 0-3 anos, especialmente en zonas de dificultade social e con horarios amplos que permitan a conciliación da vida laboral e familiar mediante convenios da Administración Xeral do Estado con CC.AA. e Municipios.	Axudas concedidas por convocatoria pública para mantemento de centros de atención á primeira infancia dependentes de corporacións locais	41	2.145	1.682.839,98□		Consellería de Familia, Promoción do Emprego, Muller e Xuventude
Promover a regulación doutros servizos de atención á infancia.	<p>Convenios de colaboración coas corporacións locais para desenvolver servizos de atención á primeira infancia en concellos onde pola dispersión da poboación non é posible e non é viable un centro de atención á primeira infancia.</p> <ol style="list-style-type: none"> 1. Preescolar na casa 2. Servizo de proximidade 	15 7	437 386	197.714,95 □ 120.202□		Consellería de Familia, Promoción do Emprego, Muller e Xuventude

OBXECTIVO 1.2.- FOMENTO DO ACCESO A TODOS OS RECURSOS, DEREITOS, BENS E SERVIZOS

EDUCACIÓN						
MEDIDA 4. MELLORAR A VINCULACIÓN FORMATIVA COA INCORPORACIÓN LABORAL						
SUBMEDIDA	ACCIÓN	Nº ACTUACIÓNS	Nº USUARIOS	GASTO □	OBSERVACIÓNS	AXENTES RESPONSABLES DE LEVALAS A CABO
Redeseñar os programas de <i>garantía social para que se articulen cos procesos de formación ocupacional e políticas de emprego.</i>	Reaxuste dos Programas de garantía social e incremento dos mesmos, a 309. Publicación do Primeiro Tomo de Desenvolvementos curriculares do PGS					Consellería de Educación e Ordenación Universitaria.
Incluír nos programas de garantía social, <i>módulos referidos ao uso de novas tecnoloxías</i>	Na estrutura dos PGS, de Iniciación profesional dentro da área de Iniciación Técnico Profesional, contémpase a "Introdución á Informática do usuario"					Consellería de Educación e Ordenación Universitaria

OBXECTIVO 1.2.- FOMENTO DO ACCESO A TODOS OS RECURSOS, DEREITOS, BENS E SERVIZOS

EDUCACIÓN						
MEDIDA 4. MELLORAR A VINCULACIÓN FORMATIVA COA INCORPORACIÓN LABORAL						
SUBMEDIDA	ACCIÓN	Nº ACTUACIÓNS	Nº USUARIOS	GASTO □	OBSERVACIÓNS	AXENTES RESPONSABLES DE LEVALAS A CABO
Incrementar as <i>actuacións de formación profesional</i> , especialmente deseñadas para mozos con risco de exclusión	Incremento co Plan Galego de Formación profesional, a modalidade B, para mozos con risco de exclusión. (118 Programas)	231 centros	3.089 alumnos	850.515 euros FSE		Consellería de Educación e Ordenación Universitaria.
	Programa Mentor para a inserción sociolaboral de menores tutelados o en garda maiores de 16 anos.	1 convenio	346 alumnos	150.233 C.A 450.759 FSE 64.067,89 Cáritas		Consellería de Familia, Promoción do emprego, muller e xuventude
	Programa Mentor 15 para a inserción sociolaboral de menores tutelados ou en garda, con medidas xudiciais en réxime aberto ou semiaberto, menores con fracaso reiterado, con problemas de intelixencia límite, con minusvalía.	1 convenio	25 menores	23.933,75 C.A. 462.511,25 FSE		Consellería de Familia, Promoción do emprego, Muller e Xuventude.
	Acompañamento á inserción sociolaboral de menores residentes en centros propios e colaboradores			13.473756 C.A. 3.019.084 FSE		Consellería de Familia, Promoción do Emprego, Muller e xuventude

OBXECTIVO 1.2.- FOMENTO DO ACCESO A TODOS OS RECURSOS, DEREITOS, BENS E SERVIZOS

EDUCACIÓN						
MEDIDA 5. MELLORAR A FORMACIÓN BÁSICA DE PERSOAS ADULTAS EN SITUACIÓN OU RISCO DE EXCLUSIÓN						
SUBMEDIDA	ACCIÓN	Nº ACTUACIÓNS	Nº USUARIOS	GASTO □	OBSERVACIÓNS	AXENTES RESPONSABLES DE LEVALAS A CABO
Poñer en marcha un <i>programa de formación permanente dirixido a adultos en risco de exclusión</i> , en conexión cos servizos sociais e coas medidas complementarias de inserción laboral. Acreditaranse as cualificacións e competencias adquiridas nos cursos impartidos mediante certificacións	Actividades de formación básica de persoas adultas para obter unha titulación básica: nivel II da Educación Básica de adultos, graduado en secundaria	101	5.229	189.410		Consellería de Educación e Ordenación universitaria
	Programas de alfabetización en centros públicos de Educación e Promoción de adultos.	18	235	FSE		
	Programas de alfabetización promovidos por concellos e asociacións.	91	1.365	472.316		

OBXECTIVO 1.2.- FOMENTO DO ACCESO A TODOS OS RECURSOS, DEREITOS, BENS E SERVIZOS

SAÚDE						
MEDIDA 1. IMPULSAR UNHA POLÍTICA DE SAÚDE INTEGRADORA E PARA TODOS						
SUBMEDIDA	ACCIÓN	Nº ACTUACIÓNS	Nº USUARIOS	GASTO □	OBSERVACIÓNS	AXENTES RESPONSABLES DE LEVALAS A CABO
Establecer <i>protocolos de coordinación socio-sanitaria que contemplan a colaboración entre servizos sociais de atención primaria e servizos de saúde</i> , impulsando programas deste tipo nas CC.AA. e Municipios. De forma especial atenderanse os enfermos de Alzheimer, os enfermos crónicos, os que teñan problemas de saúde mental e as persoas sen fogar	Acordos establecidos.					
	<ol style="list-style-type: none"> Programas de rehabilitación en centros de día enfermos mentais crónicos, entre C. Sanidade e C. de Asuntos Sociais. Aloxamento alternativo á institucionalización entre C. Sanidade e Servizo Galego de Saúde Protocolos de derivación de enfermos co deterioro cognitivo para diagnóstico precoz. 	17	500	1.827.000 □		
	Coordinación entre centros de persoas maiores e hospitais de referencia, para unha atención máis precoz e directa, así como psicoxeriátrica	23	120	468.000 □	Non cuantificable. Cada Centro de A.P. de saúde e Hospitais de referencia (7) Tódolos C de persoas maiores e Hospitais.	Consellería de Sanidade. Subdirección Xeral. Programa de Atención Sociosanitaria. Servizo de Saúde Pública.

OBXECTIVO 1.2.- FOMENTO DO ACCESO A TODOS OS RECURSOS, DEREITOS, BENS E SERVIZOS

SAÚDE						
MEDIDA 1. IMPULSAR UNHA POLÍTICA DE SAÚDE INTEGRADORA E PARA TODOS						
SUBMEDIDA	ACCIÓN	Nº ACTUACIÓNS	Nº USUARIOS	GASTO □	OBSERVACIÓNS	AXENTES RESPONSABLES DE LEVALAS A CABO
Levar a cabo campañas para a <i>sensibilización e información sobre a saúde</i> , garantindo o <i>acceso</i> aos servizos correspondentes, os colectivos e zonas máis desprotexidas, especialmente no <i>entorno da prostitución e a drogodependencia</i>	Centros de Día Unidades Móviles		1.955 3.199	102.170		Servizo Galego de Igualdade - 6 Entidades SGI - 2 Entidades
	Drogas de sínteses-alcohol	20.000 carteis 300.000 dípticos	Adolescentes	9.411,84		Consellería de Sanidade Plan de Galicia sobre drogas
	Padres e prevención alcohol nos fillos	30.000 guías 70.000 dípticos	Pais e Nais	5.816,95 3.654	Custo de 6.473 guías e 23.333 dípticos	

OBXECTIVO 1.2.- FOMENTO DO ACCESO A TODOS OS RECURSOS, DEREITOS, BENS E SERVIZOS

SAÚDE						
MEDIDA 3 IMPULSAR POLÍTICAS PARA GARANTIR O ACCESO Á SAÚDE AOS COLECTIVOS MÁIS VULNERABLES						
SUBMEDIDA	ACCIÓN	Nº ACTUACIÓNS	Nº USUARIOS	GASTO □	OBSERVACIÓNS	AXENTES RESPONSABLES DE LEVALAS A CABO
<i>Incrementaranse os recursos do sistema público sanitario destinados á creación de instalacións, servizos e persoal médico auxiliar para atender directamente aos enfermos mentais, que se encontran en situación ou risco de exclusión social.</i>	Programas realizados para enfermos mentais que se encontren en situación ou risco de exclusión social. Xestor de casos e coordinador de área Unidade de escolarización para alumnos con trastornos de conduta	1	25		Tódolos centros do Servizo Galego de Saúde Coordinación, Consellería Educación, C. Asuntos Sociais, Servizo Galego de Saúde	Consellería de Sanidade Servizo de Saúde Mental e Consellería de Educación
<i>Intensificarase a actuación do Plan Nacional contra o VIH/SIDA, especialmente para enfermos con dificultade social.</i>	<ol style="list-style-type: none"> 1. Convenio ONG <i>Alecrín</i> (prostitución) 2. Convenio ONG <i>Médicos do Mundo</i> (drogodependencias) 3. Facilitación de medios preventivos a UDVP 4. Subvencións para proxectos dirixidos especificamente a UDVP, hemofílicos ... 	<ol style="list-style-type: none"> 2.- convenios 2.-convenios 3.-a Material de intercambio e a súa distribución a 53 puntos de intercambio de xiringas (farmacias, ONG, prisións ...) 3.-b Edición libro <i>Reduce os riscos. Diminúe os danos</i> 	<ol style="list-style-type: none"> 1.850 mulleres 2.793 	<ol style="list-style-type: none"> 180.949,15 □ 39.626,42 □ 515.234,00 □ 11.412,12 □ 104.828,14 □ 		<ol style="list-style-type: none"> Alecrin Médicos do Mundo Galicia D.X. Saúde Pública. Consellería de Sanidade D.X. Saúde Pública. Consellería de Sanidade + ONG

OBXECTIVO 1.2.- FOMENTO DO ACCESO A TODOS OS RECURSOS, DEREITOS, BENS E SERVIZOS

SAÚDE						
MEDIDA 4. APOIO ÁS ONG PARA O DESENVOLVEMENTO DE PROGRAMAS DE SAÚDE DESTINADOS A COLECTIVOS VULNERABLES						
SUBMEDIDA	ACCIÓN	Nº ACTUACIÓNS	Nº USUARIOS	GASTO □	OBSERVACIÓNS	AXENTES RESPONSABLES DE LEVALAS A CABO
Aumentaranse os programas xestionados polas <i>ONG para o desenvolvemento de actuacións preventivas, especialmente entre mozos en zonas de alto risco</i> , en relación coa educación para a saúde e a promoción de hábitos de vida saudables.	Subvencións concedidas a ONG. Subvencións 2001/2002: -total (<i>especialmente mozos</i>) Convenios co ONGs e Concellos para a realización de programas de prevención escolar, familiar e comunitaria en drogodependencia	199 (23) 264 programas	Cobertura 1.890.000 habitantes Participan 540.000	429.031,54 □ (56.392,61 □) 1.531.811,6 8	D.X. Saúde Pública. Consellería de Sanidade Consellería de Sanidade 24 ONGs e 127 Concellos	
Incrementaranse os programas xestionados polas <i>ONG para o mantemento de recursos asistenciais e de reinserción para persoas con problemas de drogadicción, no marco da Estratexia Nacional sobre Drogas consensuada polas AA.PP. e pola iniciativa social.</i>	Subvencións concedidas a ONG. Convenios con ONGs e Concellos para a xestión de recursos asistenciais e de incorporación social	53 centros	11.881 persoas atendidas	6.915.536,6 3		Consellería de Sanidade, 5 ONGs e 13 Concellos
	Subvencións concedidas a ONG. Convenio de Colaboración entre a Consellería de Asuntos Sociais e a Fundación Monte do Gozo para desenvolver o programa terapéutico educativo Proxecto Home de atención e rehabilitación de drogodependentes de Galicia	1	24	152.284	E	Consellería de Asuntos Sociais, Emprego e Relacións Laborais. Fundación Monte do Gozo: Proxecto home

OBXECTIVO 1.2.- FOMENTO DO ACCESO A TODOS OS RECURSOS, DEREITOS, BENS E SERVIZOS

SAÚDE						
MEDIDA 4. APOIO ÁS ONG PARA O DESENVOLVEMENTO DE PROGRAMAS DE SAÚDE DESTINADOS A COLECTIVOS VULNERABLES						
SUBMEDIDA	ACCIÓN	Nº ACTUACIÓNS	Nº USUARIOS	GASTO □	OBSERVACIÓNS	AXENTES RESPONSABLES DE LEVALAS A CABO
Melloraranse os programas xestionados polas <i>ONG para persoas afectadas polo VIH/SIDA</i> facilitando apoio sanitario, psicolóxico e social aos pacientes e a súas familias.	Subvencións concedidas a ONG. Subvencións 2001/2002	30		76.929,55 □		D.X. Saúde Pública. Consellería de Sanidade
Incrementaranse os programas xestionados polas <i>ONG para atención sanitaria e rehabilitación de exreclusos, especialmente drogodependientes, enfermos de VIH/SIDA e discapacitados.</i>	Subvencións concedidas a ONG. <ul style="list-style-type: none"> ▪ Asociación Antonio Noche ▪ Asociación de Axuda e Atención o preso 		56	7.512 □ 3.005 □		Servizo Galego de Igualdade_ONGs

OBXECTIVO 2.- PREVENCIÓN DE RISCOS DE EXCLUSIÓN

PLANS TERRITORIAIS						
MEDIDA 1. IMPULSA-LA ELABORACIÓN EN CADA COMUNIDADE AUTÓNOMA DE PLANS DE ACCIÓN PARA A INCLUSIÓN SOCIAL						
SUBMEDIDA	ACCIÓN	Nº ACTUACIÓNS	Nº USUARIOS	GASTO □	OBSERVACIÓNS	AXENTES RESPONSABLES DE LEVALAS A CABO
Creación dun novo <i>programa orzamentario para financiar, mediante convenios, Plans de Inclusión de cada Comunidade Autónoma</i>	Plans aprobados. I Plan Galego de Inclusión Social 2001-2006				O orzamento do Plan para o período 2001-2002 ascende a 7.174.202 .	Consellería de Asuntos Sociais, Emprego e Relacións Laborais. Cencillos, ONGs, axentes sociais Universidade da Coruña (FONDO SOCIAL EUROPEO)

APOIO Á SOLIDARIEDADE						
MEDIDA 1. APOIAR A SOLIDARIEDADE DAS FAMILIAS COIDADORAS QUE ATENDEN PERSOAS DEPENDENTES, ENFERMOS, DISCAPACITADOS, MAIORES, NENOS E NENAS						
SUBMEDIDA	ACCIÓN	Nº ACTUACIÓNS	Nº USUARIOS	GASTO □	OBSERVACIÓNS	AXENTES RESPONSABLES DE LEVALAS A CABO
Impulso e apoio económico de <i>programas xestionados polas ONG dirixidos a familias cuidadoras.</i>	Programas xestionados. Convenio Federación Galega de Familiares de Enfermos de Alzheimer e outras Demencias	2	Potenciais arredor de 35.000	18.000 □		Consellería de Sanidade Subdirección Xeral Programa de Atención Sociosanitaria
	Convenio Federación Galega de Enfermos Mentais Crónicos	2	Potenciais arredor de 25.000	18.000 □		

OBXECTIVO 2.- PREVENCIÓN DE RISCOS DE EXCLUSIÓN

APOIO Á SOLIDARIEDADE						
MEDIDA 2. IMPULSO E POTENCIACIÓN DAS ONG COMO FACTOR DE COHESIÓN SOCIAL E AXENTES DE INTERVENCIÓN CONTRA A EXCLUSIÓN SOCIAL						
SUBMEDIDA	ACCIÓN	Nº ACTUACIÓNS	Nº USUARIOS	GASTO □	OBSERVACIÓNS	AXENTES RESPONSABLES DE LEVALAS A CABO
Apoiar ás ONG para que desenvolvan actuacións integrais en <i>zonas rurais, urbanas e barrios afectados</i> por situación de exclusión así coma <i>programas integrais dirixidos á poboación desfavorecida</i>	Programas xestionados. Orde de subvencións para desenvolver programas de incorporación social e laboral destinados a persoas en situación ou risco de exclusión social. Ano 2001 e 2002 .	2	2.685	1.172.322	No ano 2001 subvencionáronse un total de 32 asociacións e no ano 2002 subvencionáronse 34. Os programas subvencionados estaban dirixidos a fomentar a incorporación social e laboral a través de accións de orientación formación e acompañamento. Actuación do I Plan Galego de Inclusión	Consellería de Asuntos Sociais, Emprego e Relacións Laborais. ONGs (FSE)
	Orde de subvencións para investimento, mantemento e promoción de actividades destinadas á prestación de servizos sociais por las asociacións e outras entidades de iniciativa social. Ano 2001-2002.			4.020.984,53	O número de asociacións subvencionadas no ano 2001 foi de 249 e no 2002 foi de 335	Consellería de Asuntos Sociais, Emprego e Relacións Laborais. ONGs.
	Convenio de colaboración coa Confederación Galega de minusválidos		2.833		949.280	Desenvolvemento de programas de formación, asesoramento e orientación sociolaboral de persoas con discapacidade. Actuación do I Plan Galego de Inclusión.

OBXECTIVO 2.- PREVENCIÓN DE RISCOS DE EXCLUSIÓN

FAVORECER O ACCESO AS NOVAS TECNOLOXÍAS						
MEDIDA 2. ESTENDER AS NOVAS TECNOLOXÍAS NO ÁMBITO EDUCATIVO						
SUBMEDIDA	ACCIÓN	Nº ACTUACIÓNS	Nº USUARIOS	GASTO □	OBSERVACIÓNS	AXENTES RESPONSABLES DE LEVALAS A CABO
Garantir que o 60% dos centros de educación e formación públicos teñan acceso a Internet e recursos multimedia a finais do ano 2002	Plan del Sistema de Información de Educación Galega (SIEGA). El 98% dos centros educativos.	962 redes locais	18.871 puntos 263.335 alumnos 29.696 profesores	3.005.060		Consellería de Educación e Ordenación Universitaria.
Garantir que o 50% dos profesores e formadores de centros públicos de ensinanza obrigatoria contén coas competencias necesarias para o uso de estas tecnoloxías a fines do ano 2003	Cursos de "Introdución ao manexo do ordenador".	538	8.360	384.480		Consellería de Educación e Ordenación Universitaria
	Cursos de "XADE-centros"	79	1.434	45.580		
	Actividades de formación do profesorado	497	7.032	399.923		
Promover a extensión da alfabetización dixital en amplos segmentos da poboación analfabeta en novas tecnoloxías.	Cursos desenvolvidos: 10 Subvencionáronse asociacións de iniciativa social para o desenvolvemento destes cursos dirixidos a colectivos en risco de exclusión					

OBXECTIVO 2.- PREVENCIÓN DE RISCOS DE EXCLUSIÓN

FAVORECER O ACCESO AS NOVAS TECNOLOXÍAS						
MEDIDA 3. POTENCIA-LAS NOVAS TECNOLOXÍAS PARA O DESENVOLVEMENTO DO TELETRABALLO EN COLECTIVOS CON DIFICULTADES SOCIAIS						
SUBMEDIDA	ACCIÓN	Nº ACTUACIÓN	Nº USUARIOS	GASTO □	OBSERVACIÓN	AXENTES RESPONSABLES DE LEVALAS A CABO
Establecer <i>incentivos para o desenvolvemento das ONG que actúen en calidade de difusoras e subministradoras de coñecementos entre colectivos de alto risco.</i>	Subvencións concedidas. <ul style="list-style-type: none"> Médicos do Mundo 			18.631		
Incorporar <i>novas tecnoloxías na formación</i> para fomentar o autoemprego a través do <i>teletraballo.</i>	Cursos levados a cabo: <ul style="list-style-type: none"> -Programa Empresarial e Xestión Informática (PYMES) 	15	384	69.600		Servizo Galego de Igualdade - Federación de Mulleres Empresarias

OBXECTIVO 3 - ACTUACIÓNS A FAVOR DE GRUPOS ESPECÍFICOS DAS PERSOAS MÁIS VULNERABLES

MEDIDA - MELLORAR A SITUACIÓN DE MAIORES DESFAVORECIDOS.

SUBMEDIDA	ACCIÓN	Nº ACTUACIÓNS	Nº USUARIOS	GASTO □	OBSERVACIÓNS	AXENTES RESPONSABLES DE LEVALAS A CABO
No ámbito dos acordos para a mellora e desenvolvemento da protección social: a) Definición dun marco de prestacións económicas compensadoras de necesidades no orden á protección das persoas maiores desfavorecidas. b) Desenvolvemento dun conxunto de servizos que complementen ás pensións e á asistencia sanitaria a través de programas que promovan a convivencia e a integración social e familiar das persoas maiores nun entorno máis humano e participativo.	Axudas individuais para maiores en estado de necesidade		1.424	696.955		Consellería de Asuntos Sociais, Emprego e Relacións Laborais
	Programa de acollida familiar		2.002	1.798.335	Este programa inclúe o acollemento familiar de maiores e discapacitados	
	Cheque asistencial		1.539	5.138.653	Modalidades de axuda a domicilio, residencia, centro de día e estancia temporal	
	Programas de respiro familiar: vacacións de saúde, apoio social para as persoas maiores con demencias e estancias temporais		559	164.521		

OBXECTIVO 3 - ACTUACIÓNS A FAVOR DE GRUPOS ESPECÍFICOS DAS PERSOAS MÁIS VULNERABLES

MEDIDA - MELLORAR A SITUACIÓN DE MAIORES DESFAVORECIDOS.

SUBMEDIDA	ACCIÓN	Nº ACTUACIÓNS	Nº USUARIOS	GASTO □	OBSERVACIÓNS	AXENTES RESPONSABLES DE LEVALAS A CABO
Aumento dos programas xestionados polas ONG, mellorando a calidade e cobertura dos servizos	- Programa de atención a mulleres anciáns soas con escasos recursos económicos	3	379	18.628 □		Servizo Galego de Igualdade - 3 Asociacións

MEDIDA - . MELLORAR SITUACIÓN DE AS PERSOAS CON DISCAPACIDADE EXCLUÍDAS O EN RISCO DE EXCLUSIÓN

SUBMEDIDA	ACCIÓN	Nº ACTUACIÓNS	Nº USUARIOS	GASTO □	OBSERVACIÓNS	AXENTES RESPONSABLES DE LEVALAS A CABO
Organizar en cada área de saúde un programa socio-sanitario de atención precoz a nenos menores de tres anos con problemas por causa dunha deficiencia	Programas de atención temperán e fisioterapia	8	131	235.156		Consellería de Asuntos Sociais, Emprego e Relacións Laborais. Asociacións de persoas con discapacidade
	Creación de unidades de Atención Temperán en todos os Complexos Hospitalarios	9		1,8 millóns de □		Servizo Galego de Saúde

OBXECTIVO 3 - ACTUACIÓNS A FAVOR DE GRUPOS ESPECÍFICOS DAS PERSOAS MÁIS VULNERABLES

MELLORAR A SITUACIÓN DAS MULLERES DESFAVORECIDAS MEDIDA 1 PLAN DE IGUALDADE DE OPORTUNIDADES ENTRE HOMES E MULLERES.						
SUBMEDIDA	ACCIÓN	Nº ACTUACIÓNS	Nº USUARIOS	GASTO □	OBSERVACIÓNS	AXENTES RESPONSABLES DE LEVALAS A CABO
Apoiar e promover a realización de itinerarios integrais e personalizados de inserción social e laboral, programas de acompañamento e centros de formación ocupacional dirixidos a mulleres con baixo nivel de formación e escasos recursos para incentivar e fomentar o seu acceso o emprego.	Realización de entrevistas personalizadas, accións grupais e sesións de motivación e asesoramento ao autoemprego.	1.980	2.383	162..301,44	Fondos finalistas procedentes do Mº de Traballo a través do F.S.E.	Consellería de Asuntos Sociais, Emprego e Relaciones. D.G de formación e colocación Consellería de Asuntos Sociais, Emprego e Relaciones. D.G de promoción do Emprego
	Talleres de Emprego. Especialidade formativa: servizos de asistencia doméstica	4 talleres de Emprego	71	551.292,45	Mellorar e cualificar profesionalmente ás mulleres desempregadas e maiores de 25 anos nos servizos de asistencia domestica	
Promover programas de inserción sociolaboral dirixidos a mulleres que exercen a prostitución, que lles facilite a integración e lles ofrezca alternativas profesionais para poder abandonar esta actividade.	Programas realizados. - Asociación Vagalume. Centro de Día - Asociación O Mencer. Centro de Día - Asociación ALAMPF.Centro de Día - Cáritas de Lugo. Centro de Día - Asociación Alecrín. Centro de Día - Centro Alumar (Cáritas). Centro de Día					Servizo Galego de Igualdade - 6 Asociacións - ONG
Priorizar o acceso das mulleres soas e/ou con cargas familiares, con baixa o nula cualificación e escasos recursos aos diferentes sistemas de protección social, de tal forma que se dea unha mellor cobertura ás súas necesidades reais	Dispositivos creados para este tipo de atención - Programa de atención a mulleres soas con cargas familiares					

OBXECTIVO 3 - ACTUACIÓNS A FAVOR DE GRUPOS ESPECÍFICOS DAS PERSOAS MÁIS VULNERABLES

MELLORA-R SITUACIÓN DAS MULLERES DESFAVORECIDAS MEDIDA 2. II PLAN INTEGRAL CONTRA A VIOLENCIA DOMÉSTICA (baseada).						
SUBMEDIDA	ACCIÓN	Nº ACTUACIÓNS	Nº USUARIOS	GASTO □	OBSERVACIÓNS	AXENTES RESPONSABLES DE LEVALAS A CABO
Fomentar unha educación baseada nos valores de diálogo, respecto e tolerancia para evitar que as futuras xeracións reproduzan os esquemas de comportamento violento, e sensibilizar á sociedade para que adopte unha actitude de rexeitamento e compromiso para a súa erradicación.	Campañas e programas de sensibilización realizados.	1	78 asistentes	7.811,84 □		Servizo Galego de Igualdade
	<ul style="list-style-type: none"> - III Xornada Galega de Madres e Padres educando en Igualdade - IV Foro Galego de educación para a Igualdade - Publicación "Nin un biquiño á forza" 	1	228 asistentes	11.874,53□		Servizo Galego de Igualdade
Potenciar a coordinación entre as actuacións dos diferentes organismos e das organizacións sociais que traballan na prevención e eliminación da violencia doméstica, así coma na asistencia ás vítimas.	<ul style="list-style-type: none"> - Protocolo Xeneral de Actuación no ámbito local contra a violencia de xénero. - Protocolo Xeneral de Actuación e Coordinación na CC.AA. Galega para a atención a mulleres vítimas de malos tratos. 					<p>Consellería de Familia , Muller e Xuventude e a Federación Galega de Municipios e Provincias.</p> <p>Consellerías de Sanidade; Xustiza, Interior Familia , Muller e Xuventude e a Federación Galega de Municipios e Provincias.</p>
Potenciar a creación e adaptación dos Centros de Acollda de Mulleres priorizando a instalación de Centros de Emerxencia "24 horas" e de Pisos Tutelados.	Centros creados: <ul style="list-style-type: none"> - Centro 24 Horas - Pisos para mulleres en risco de exclusión social 	1				<p>Servizo Galego de Igualdade - Cáritas de Coruña</p> <p>Servizo Galego de Igualdade - 2 Asociacións</p>

OBXECTIVO 3 - ACTUACIÓNS A FAVOR DE GRUPOS ESPECÍFICOS DAS PERSOAS MÁIS VULNERABLES

MEDIDA.- MELLORAR A SITUACIÓN DOS MOZOS EN RISCO OU EN SITUACIÓN DE EXCLUSIÓN						
SUBMEDIDA	ACCIÓN	Nº ACTUACIÓNS	Nº USUARIOS	GASTO □	OBSERVACIÓNS	AXENTES RESPONSABLES DE LEVALAS A CABO
Fomentar a empregabilidade e a estabilidade dos mozos no mercado de traballo, mediante itinerarios personalizados e medidas de acompañamento, especialmente a través de programas xestionados por ONG.	Realización de entrevistas personalizadas e deseño de itinerarios de inserción para mozos menores de 25 anos en situación de desemprego.	10.440	10.440	1.850.691,51		Consellería de Asuntos Sociais, Emprego e Relacións Laborais. D.G de formación e colocación Fondos finalistas procedentes do Mº de Traballo a través do F.S.E
Establecer programas dirixidos a mozos extutelados polas Administracións Públicas e destinados á promoción da súa integración sociolaboral.	Programas realizados	1				Consellería de Asuntos Sociais, Emprego e Relaciones. D.G. de Promoción do Emprego

OBXECTIVO 3 - ACTUACIÓNS A FAVOR DE GRUPOS ESPECÍFICOS DAS PERSOAS MÁIS VULNERABLES

MEDIDA.- MELLORAR A SITUACIÓN DA INFANCIA E FAMILIAS DESFAVORECIDAS						
SUBMEDIDA	ACCIÓN	Nº ACTUACIÓNS	Nº USUARIOS	GASTO □	OBSERVACIÓNS	AXENTES RESPONSABLES DE LEVALAS A CABO
Potenciar programas e recursos do sistema de protección á infancia das Comunidades Autónomas.	Acollemento residencial de menores tutelados pola Comunidade Autónoma	85 centros	1.527	7.465.905 C.C 11.111.576 C.P. 177.181		Consellería de Familia, promoción do Emprego, Muller e Xuventude
	Investimentos nos centros	Orden anual	36 centro			
	Acollemento familiar - Programas de familias acolledoras - Programa de acollemento familiar remunerado	1 convenio 702 familias	116 menores 984 menores	168.193 C.A 61.603 Cruz roja		
	Axudas de prevención e apoio a familias para a integración do menor	Orden anual	4.345 menores	2.287.913 C.A		
	Programas de apoio a familias no seno das cales prodúcese violencia familiar	1 convenio	343 menores	161.874 C.A 101.090 MTAS		
	Programa de integración familiar de menores maltratados	1 convenio	248 menores	214.987 C.A 73.434 MTAS		
	Programa de apoio ás adopcións	1 convenio	195 menores	18.000 C:A		
Apoiar a aplicación efectiva da Lei de Responsabilidade do Menor, garantindo o carácter rehabilitador e educativo da mesma.	Execución de medidas xudiciais, Lei 5/2000, dos 4 xulgados de Menores de Galicia, tanto en réxime aberto coma de internamento	544 medidas xudiciais executadas	380 menores	8.456.812		Consellería de Familia, Promoción do Emprego, Muller e Xuventude
Potenciar programas para a orientación e mediación familiar.	Convenios con entidades de iniciativa social para o mantemento de puntos de encontro.	6 convenios	388 menores	204.329,14		Consellería de Familia, Promoción do Emprego, Muller e Xuventude
	Gabinetes de orientación familiar	4 gabinetes	2.810	228.139,68		

OBXECTIVO 3 - ACTUACIÓNS A FAVOR DE GRUPOS ESPECÍFICOS DAS PERSOAS MÁIS VULNERABLES

MEDIDA.- MELLORA-R SITUACIÓN DA INFANCIA E FAMILIAS DESFAVORECIDAS						
SUBMEDIDA	ACCIÓN	Nº ACTUACIÓNS	Nº USUARIOS	GASTO □	OBSERVACIÓNS	AXENTES RESPONSABLES DE LEVALAS A CABO
Desenvolver programas dirixidos a familias monoparentais, por parte dos servizos sociais.	Convenios de colaboración con entidades locais e entidades de iniciativa social	4 convenios	133 familias	98.263 MTAS 22.125 CCLL 77.340 C.A		Consellería de Familia, Promoción do Emprego, Muller e Xuventude

MEDIDA.- MELLORAR A SITUACIÓN DA POBOACIÓN XITANA EXCLUÍDA O EN RISCO DE EXCLUSIÓN						
SUBMEDIDA	ACCIÓN	Nº ACTUACIÓNS	Nº USUARIOS	GASTO □	OBSERVACIÓNS	AXENTES RESPONSABLES DE LEVALAS A CABO
Desenvolver programas de intervención social de carácter integral con comunidades xitanas, de forma que neles realícense actividades simultáneas nos ámbitos da educación, a vivenda e o hábitat, a saúde, a formación e o emprego, e os servizos sociais. Para elo reforzase a coordinación entre as distintas administracións e a colaboración con outras entidades públicas e privadas; todo elo dende un recoñecemento e respecto á cultura xitana.	Programas de intervención levados a cabo: - Convenio entre a Consellería de Asuntos Sociais e a Fundación Secretariado Xeral Xitano para a execución de determinadas accións do programa pluriregional de loita contra a discriminación do Fondo Social Europeo 2000-2006.	2	283	84.140,36	I Plan Galego de Inclusión Social	Consellería de Asuntos Sociais, Emprego e Relacións Laborais. Fundación Secretariado Xeral Xitano.
	- Programa de apoio e seguimento psicopedagógico	1	62	12.020		Consellería de Asuntos Sociais, Emprego e Relacións Laborais e Asociación Chavós (FSE)
Obter unha información actualizada sobre a situación da poboación xitana no Estado español e o impacto das políticas levadas a cabo dirixidas a este colectivo, a través dos estudos e investigacións sociais oportunos	Estudios e publicación de "A poboación xitana en Galicia (1990-2000)					Consellería de Familia, Promoción do emprego, Muller e Xuventude

OBXECTIVO 3 - ACTUACIÓNS A FAVOR DE GRUPOS ESPECÍFICOS DAS PERSOAS MÁIS VULNERABLES

MEDIDA.- MELLORAR A SITUACIÓN DA POBOACIÓN XITANA EXCLUÍDA O EN RISCO DE EXCLUSIÓN						
SUBMEDIDA	ACCIÓN	Nº ACTUACIÓNS	Nº USUARIOS	GASTO □	OBSERVACIÓNS	AXENTES RESPONSABLES DE LEVALAS A CABO
Prestar especial atención a promoción e inserción socio-laboral das mulleres xitanas, reforzando programas de escolarización, de alfabetización, de habilidades sociais, de educación para a saúde e de formación para o Emprego.	Asociación Chavós Asociación Antonio Noche			6.302 10.517		Servizo Galego de Igualdade

MEDIDA.- MELLORAR A ATENCIÓN A INMIGRANTES.						
SUBMEDIDA	ACCIÓN	Nº ACTUACIÓNS	Nº USUARIOS	GASTO □	OBSERVACIÓNS	AXENTES RESPONSABLES DE LEVALAS A CABO
Mellorar a cualificación profesional, a situación laboral e as correspondentes medidas de protección social das mulleres inmigrantes que traballan nos servizos de atención no fogar, e, en xeral, nos servizos de proximidade.	Programa "Forin" formación para integración das mulleres inmigrantes	15 cursos de formación	167 participantes	50.000 Consellería de Emigración 20.000 Servizo Galego de Igualdade		Consellería de Emigración Servizo Galego de Igualdade

OBXECTIVO 3 - ACTUACIÓNS A FAVOR DE GRUPOS ESPECÍFICOS DAS PERSOAS MÁIS VULNERABLES

MEDIDA.- MELLORA DA ATENCIÓN ÁS PERSOAS SEN FOGAR

SUBMEDIDA	ACCIÓN	Nº ACTUACIÓNS	Nº USUARIOS	GASTO □	OBSERVACIÓNS	AXENTES RESPONSABLES DE LEVALAS A CABO
Desenvolver programas integrais destinados á incorporación social de persoas sen fogar que contemplen medidas de acompañamento social que superen a mera asistencia básica de aloxamento e manutención, desenvolvendo accións complementarias que aborden os distintos ámbitos de intervención, xestionados a través das ONG e asegurando a coordinación dos Servizos Sociais das Administracións competentes do territorio.	Convenio de colaboración entre a Consellería de Asuntos Sociais, Emprego e Relacións Laborais e a Cruz Roxa Española en Galicia para a execución dun programa de acompañamento e apoio as persoas sen teito co obxectivo de mellorar a situación social das persoas sen fogar.	1		99.167	Durante o ano 2002 levouse a cabo un estudio de campo para coñecer a situación e perfil das persoas sen teito en Galicia..	Consellería de Asuntos Sociais, Emprego e Relacións Laborais, Cruz Roja Española en Galicia.

OBXECTIVO 4 - MOVILIZACIÓN DE TODOS OS AXENTES

MEDIDA 1. IMPLICACIÓN DAS ADMINISTRACIÓN PÚBLICAS E MELLORA DA COORDINACIÓN INTERADMINISTRATIVA

SUBMEDIDA	ACCIÓN	Nº ACTUACIÓNS	Nº USUARIOS	GASTO □	OBSERVACIÓNS	AXENTES RESPONSABLES DE LEVALAS A CABO
Potenciación de programas de formación e sensibilización das distintos axentes xudiciais e policiais sobre o tratamento de persoas en situación de dificultade social.	<p>Programas de formación levados a cabo:.</p> <ul style="list-style-type: none"> - Xornada de boas prácticas policiais: Muller e Violencia <p>Actuacións de sensibilización.</p> <ul style="list-style-type: none"> - Publicación: "Coordinación policial ante a violencia de xénero. Guía de boas prácticas" 	1	77 asistentes	12.428,63		<p>Servizo Galego de Igualdade</p> <p>Servizo Galego de Igualdade</p>

MEDIDA 2. MELLORA DO COÑECEMENTO DA SITUACIÓN DE EXCLUSIÓN SOCIAL.

SUBMEDIDA	ACCIÓN	Nº ACTUACIÓNS	Nº USUARIOS	GASTO □	OBSERVACIÓNS	AXENTES RESPONSABLES DE LEVALAS A CABO
Estudios sectoriais sobre a exclusión social, incidindo nas distintas dimensións e factores causais da mesma, especialmente sobre as vertentes laboral, educativa, de saúde, tecnoloxía e vivenda, tendo sempre presente a perspectiva de xénero, realizados polo propio axente ou dos que teña coñecemento que se realizaran	<p>Estudios levados a cabo (especificar área)</p> <ul style="list-style-type: none"> • Estudio sobre as persoas sen teito en Galicia • Estudio sobre novos viveiros de emprego para colectivos en situación de exclusión. 	1		118.569		Consellería de Asuntos Sociais, Emprego e Relacións Laborais (FSE)
	Publicación: "A situación sociolaboral das mulleres galegas cara o terceiro milenio"					

OBXECTIVO 4 - MOVILIZACIÓN DE TODOS OS AXENTES

MEDIDA 3. PARTICIPACIÓN DOS AFECTADOS NOS PROGRAMAS DE INCLUSIÓN SOCIAL E PROMOCIÓN DA SÚA INCORPORACIÓN ÁS ASOCIACIÓN A NIVEL REXIONAL E LOCAL..						
SUBMEDIDA	ACCIÓN	Nº ACTUACIÓN	Nº USUARIOS	GASTO □	OBSERVACIÓN	AXENTES RESPONSABLES DE LEVALAS A CABO
Apoio para o mantemento de asociacións que incorporen a persoas e colectivos vulnerables.	Subvencións concedidas a asociacións de persoas con discapacidade.	12		981.470	Información, asesoramento, orientación, formación e iniciativas empresariais	Consellería de Asuntos Sociais, Emprego e Relaciones Laborais. Asociacións de persoas con discapacidade
	Subvenciones concedidas * Véxase Obxectivo 1.2, medidas 1, 2 e 4.					Servizo Galego de Igualdade

OBXECTIVO 4 - MOVILIZACIÓN DE TODOS OS AXENTES

MEDIDA 5. IMPLICACIÓN DAS EMPRESAS NAS POLÍTICAS DE INCLUSIÓN SOCIAL						
SUBMEDIDA	ACCIÓN	Nº ACTUACIONES	Nº USUARIOS	GASTO □	OBSERVACIONES	AXENTES RESPONSABLES DE LEVALAS A CABO
Establecer convenios con empresas e a súas asociacións para desenvolver políticas de inclusión social.	<p>Convenios establecidos.</p> <ul style="list-style-type: none"> Protocolo de colaboración entre a Consellería de Asuntos Sociais, Emprego e Relacións Laborais e la empresa PSA-PEUGEOT-CITROEN Centro de Vigo para a execución de determinadas accións do I Plan Galego de Inclusión Social Convenio de colaboración coas confederacións provinciais de empresarios de Galicia 	<p>1</p> <p>7</p>	<p>16</p> <p>149</p>	<p>30.050</p>	<p>La Consellería de Asuntos Sociais a través da D.G de Formación e Colocación subvenciona a formación á empresa de colectivos en situación de exclusión derivados polos equipos do Plan Galego de Inclusión Social, no ano 2002 conseguíronse 16 insercións laborais a través deste convenio</p>	<p>Consellería de Asuntos Sociais, Emprego e Relacións laborais. Empresa Citroen centro de Vigo</p> <p>Consellería de Asuntos Sociais, Emprego e Relacións Laborais e Confederacións provinciais de empresarios (FSE)</p>
Desenvolver convenios de colaboración con diversas entidades para sensibilizar ao tecido empresarial sobre a rendabilidade e impacto de políticas de inclusión social nas empresas.	<p>Acciones de sensibilización social dirixida os axentes do mercado de traballo, ONGs e a sociedade no seu conxunto.</p> <ul style="list-style-type: none"> Tres Xornadas galegas sobre inclusión social e emprego e Campañas publicitarias e material informativo e de divulgación dirixido os axentes sociais e á sociedade no seu conxunto sobre o problema da inclusión social Mailing a 600 empresas galegas 					<p>Consellería de Asuntos Sociais, Emprego e Relacións Laborais. Universidade de A Coruña (FSE)</p>

OBXECTIVO 4 - MOVILIZACIÓN DE TODOS OS AXENTES

MEDIDA 7. MELLORA-LA FORMACIÓN E MOTIVACIÓN DOS PROFESIONAIS NAS SÚAS INTERVENCIÓNS RESPECTO AL PNAin						
SUBMEDIDA	ACCIÓN	Nº ACTUACIÓNS	Nº USUARIOS	GASTO □	OBSERVACIÓNS	AXENTES RESPONSABLES DE LEVALAS A CABO
Realización dun master e accións formativas de nivel superior, para profesionais no campo da inclusión social.	Máster en axentes de igualdade de oportunidades, xénero e educación social.	1	40			Servizo Galego de Igualdade - Universidade de Santiago de Compostela

ANEXO II

MEDIDAS DE INCLUSIÓN SOCIAL EN RELACIÓN CO PLAN NACIONAL DE ACCIÓN PARA A INCLUSIÓN SOCIAL 2003-2005



XUNTA DE GALICIA
CONSELLERÍA DE ASUNTOS SOCIAIS,
EMPREGO E RELACIÓNS LABORAIS

UNIÓN EUROPEA
Fondo Social Europeo



OBXECTIVO 1. EMPREGO E ACCESO AOS RECURSOS

OBXECTIVO 1.1. Fomento do acceso ao emprego para as persoas en situación ou risco de exclusión

IMPULSAR UNHA POLÍTICA DE EMPREGO GLOBAL E INTEGRADORA PARA TODOS

Submedida	Descrición Actuacións Realizadas	Nº Usuarios	Gasto*	Observacións	Consellería responsable da execución
1.1.1 Establecer mecanismos de cooperación nas diferentes Administracións Públicas (AAPP) entre os servizos sociais e os servizos de información, orientación e intermediación laboral.	Colaboración entre a Rede de servizos sociais de atención primaria e a Rede de orientación laboral para a difusión de información relativa ao programa de Renda Activa de Inserción	2003 2004	2003: 1.120 2004: 1.275	Elaboración e envío de dípticos informativos RAI	Consellería de Asuntos Sociais, Emprego e Relacións Laborais
1.1.2 Promover pactos locais e rexionais de fomento de emprego para os colectivos máis vulnerables, nos que participen os distintos axentes e entidades sociais.	Colaboración con entidades locais e entidades sen ánimo de lucro, para a posta en marcha de programas experimentais en materia de emprego, dirixidos a conseguir a inserción laboral de colectivos con especiais dificultades de acceso ao emprego.	2003 2004: 1.805	2003 2004: 2.012.900		Consellería de Asuntos Sociais, Emprego e Relacións Laborais

FICHAS DE AVALIACIÓN PNAin 2003-2005

ESTABLECER MEDIDAS ACTIVAS E PREVENTIVAS A FAVOR DE PERSOAS DESEMPREGADAS E INACTIVAS EN SITUACIÓN OU RISCO DE EXCLUSIÓN SOCIAL

Submedida	Descrición Actuacións Realizadas	Nº Usuarios	Gasto*	Observacións	Consellería responsable da execución
1.1.6 Establecer incentivos para o emprego das persoas en situación ou risco de exclusión social, co fin de motivar a súa inserción laboral.	Programa de formación con compromiso de contratación en onde se inclúen incentivos a dita contratación.		2003: 95.000 □ 2004: 160.000 □	Continuidade do programa no exercicio 2005 mediante un convenio de colaboración plurianual.560.000□	Consellería de Emigración
	Subvencións	2003: 73 2004: 110	2003: 142.191 2004: 341.880		Consellería de Asuntos Sociais, Emprego e Relacións Laborais
1.1.7 Reducir a temporalidade no emprego, a través do fomento da contratación indefinida, especialmente para xóvenes, mulleres, minorías étnicas, inmigrantes e persoas discapacitadas.	Subvencións	2003: 7.480 2004: 8.800	2003: 24.000.000 2004: 25.000.000		Consellería de Asuntos Sociais, Emprego e Relacións Laborais
1.1.8 Promover, desde os servizos sociais, programas de acompañamento social e capacitación para as persoas desempregadas de longa duración.		2003 2004	2003 2004		
1.1.9 Potenciar aulas de intermediación laboral para orientación, formación e inserción sociolaboral.	Actuacións de intermediación laboral con entidades dirixidas a potenciar a empregabilidade de colectivos desfavorecidos.	2003: 471 2004: 593	2003: 120.306 2004: 137.209		Consellería de Asuntos Sociais, Emprego e Relacións Laborais
1.1.10 Apoiar e impulsar a colaboración coas ONG para o emprego de persoas pertencentes a grupos en risco de exclusión social, mediante a realización de convenios de colaboración co INEM e cos servizos públicos de emprego das Comunidades Autónomas.		2003 2004	2003 2004		

FICHAS DE AVALIACIÓN PNAin 2003-2005

<p>1.1.11 Garantir aos perceptores de Rendas Mínimas de Inserción (RMI) o acceso a programas de inserción laboral.</p>	<p>Realización de entrevistas personalizadas e deseño de itinerarios de inserción para persoas beneficiarias da Renda Activa de Inserción.</p> <p>Colaboración con entidades locais e entidades sen ánimo de lucro, para a posta en marcha de programas experimentais en materia de emprego, dirixidos á inserción laboral de beneficiarios de RMI.</p>	<p>2003: 3.740 2004: 675</p> <p>2003 2004: 90</p>	<p>2003 2004</p> <p>2003 2004: 126.500</p>	<p>Accións realizadas con persoal propio</p>	<p>Consellería de Asuntos Sociais, Emprego e Relacións Laborais</p>
<p>1.1.12 Establecer programas intermedios de capacitación e adquisición de hábitos sociais e laborais para persoas cun alto nivel de desestruturación, co fin de favorecer a súa recuperación e incorporación social.</p>		<p>2003 2004</p>	<p>2003 2004</p>		
<p>1.1.13 Crear centros integrais de emprego para persoas en situación o risco de exclusión social, establecendo estruturas -ponte de cara ao mercado de traballo normalizado, en colaboración con ONG.</p>	<p>Subvencións</p>	<p>2003: 25 2004: 15</p>	<p>2003: 1.449.474 2004: 749.809</p>	<p>Referímonos unicamente á CEE de persoas con discapacidade</p>	<p>Consellería de Asuntos Sociais, Emprego e Relacións Laborais</p>
<p>1.1.14 Favorecer a contratación pública das empresas que empreguen un número significativo de persoas en situación de exclusión, dentro do marco legal vixente.</p>		<p>2003 2004</p>	<p>2003 2004</p>		
<p>1.1.15 Promover a reserva de solo industrial nas cualificacións urbanísticas para a instalación de empresas de inserción ou de centros de traballo cun número significativo de persoas en situación ou risco de exclusión social.</p>		<p>2003 2004</p>	<p>2003 2004</p>		
<p>1.1.16 Impulsar microcréditos e outras liñas de financiamento para potenciar o autoemprego das persoas en situación ou risco de exclusión.</p>		<p>2003 2004</p>	<p>2003 2004</p>		

FICHAS DE AVALIACIÓN PNAin 2003-2005

1.1.17 Establecer novas bonificacións para favorecer a contratación de colectivos especialmente vulnerables, e máis concretamente:		2003 2004	2003 2004		
- Bonificación do 65% durante un máximo de 24 meses da cota empresarial por continxencias comúns para a contratación a vítimas de violencia doméstica.		2003 2004	2003 2004		
- Bonificación del 90%, se a muller ten 45 ou máis anos, e do 80%, se é menor da dita idade, da cota empresarial por continxencias comúns para a contratación temporal de mulleres con minusvalía.		2003 2004	2003 2004		
1.1.18 Incrementar ata o 5% o cupo reservado para persoas con discapacidade nas ofertas de emprego público.		2003 2004	2003 2004		
1.1.21 Potenciar accións de formación para a inserción laboral adecuadas ás necesidades do mercado.	Estudio das necesidades formativas no sector da construción para programar accións de formación	2003	2003 30.000 □		Consellería de Emigración
	Realización de cursos de formación profesional ocupacional, dirixidos a mellorar as posibilidades de acceso ao mercado de traballo das persoas desempregadas.	2003:25.6 20 2004: 27.571	2003: 49.517.571 2004: 49.941.744		Consellería de Asuntos Sociais, Emprego e Relacións Laborais

FICHAS DE AVALIACIÓN PNAin 2003-2005

OBXECTIVO 1.2. Fomento do acceso a todos os recursos, dereitos, bens e servizos.

1.2.1 GARANTÍA DE RECURSOS

Submedida	Descrición Actuacións Realizadas	Nº Usuarios	Gasto*	Observacións	Consellería responsable da execución
1.2.1.2 Promover criterios básicos comúns sobre requisitos, contías e convenios de reciprocidade en materia de RMI.		2003 2004	2003 2004		
1.2.1.3 Incrementar os recursos presupostarios e a contía económica das RMI para acadar como promedio nacional ata o 70% do Salario Mínimo Interprofesional.	Elaboración do Proxecto de modificación da Lei 9/1991, de 2 de outubro, galega de medidas básicas para a inserción.	2003: 4.449* 2004: 4.410*	2003: 15.402.338 2004: 17.389.386	*No ano 2003 se consideraron usuarios os beneficiarios a 31 de decembro. *No ano 2004 se consideraron usuarios a media de beneficiarios existentes entre xaneiro e setembro	Consellería de Asuntos Sociais, Emprego e Relacións Laborais
1.2.1.4 Mellorar as axudas económicas para afrontar situacións de emerxencias social e para complementar as accións dos procesos de inserción social das RMI	Elaboración do Proxecto de modificación da Lei 9/1991, de 2 de outubro, galega de medidas básicas para a inserción	2003: 1.834* 2004: 1.733*	2003: 1.760.929 2004: 1.831.000	O número de usuarios fai referencia ao número de axuda de emerxencia social concedidas no ano 2003 e ata o mes de novembro de 2004	Consellería de Asuntos Sociais, Emprego e Relacións Laborais
	Orde de axudas extraordinarias a emigrantes retornados e aos seus descendentes	2003 463 2004 357	2003 330.000□ 2004 328.250□	Continuidade do programa cun orzamento inicial de 450.000□	Consellería de Emigración
1.2.1.5 Impulsar a creación de "Portelos únicos" para información e tramitación das Rendas Mínimas de Inserción, as Rendas Activas de Inserción, a Renda Agraria e as Axudas de Emerxencia Social.		2003 2004	2003 2004		

FICHAS DE AVALIACIÓN PNAin 2003-2005

1.2.2 SERVIZOS SOCIAIS DE ATENCIÓN PRIMARIA

Submedida	Descrición Actuacións Realizadas	Nº Usuarios	Gasto*	Observacións	Consellería responsable da execución
1.2.2.1 Ampliar e consolidar a Rede Básica de Servizos Sociais.	<p>Personal de atención primaria.</p> <p>Mantemento de centros de servizos sociais.</p> <p>Axuda a domicilio.</p> <p>Xestión de programas.</p> <p>Inversións.</p>	<p>2003: 381.389</p> <p>2004: 415.714</p>	<p>2003: 16.281.922,68</p> <p>2004: 18.214.408,67</p>		Consellería de Asuntos Sociais, Emprego e Relacións Laborais
1.2.2.2 Avanzar no desenvolvemento de programas integrais experimentais de loita contra a exclusión social, en colaboración coas Comunidades Autónomas e as Cidades de Ceuta e Melilla.	Programa de erradicación da pobreza	<p>2003: 2.239</p> <p>2004: 2.236</p>	<p>2003: Familia: 129.239,45</p> <p>□</p> <p>MTAS: 129.239,45</p> <p>□</p> <p>2004: Familia: 129.239,45</p> <p>□</p> <p>MTAS: 129.239,45</p> <p>□</p>		Consellería de Familia, Xuventude, Deporte e Voluntariado
1.2.2.3 Desenvolver programas de formación para a intervención con persoas en situación o risco de exclusión social.	<p>Cursos de formación para profesionais de atención primaria:</p> <p>presenciais</p> <p>a distancia</p> <p>xornadas de información</p>	<p>2003: 568</p> <p>2004: 345</p>	<p>2003</p> <p>2004</p>		Consellería de Asuntos Sociais, Emprego e Relacións Laborais
		<p>2003 360</p> <p>2004 80</p>	<p>2003 219.903,64</p> <p>2004 60.000</p>		Consellería de Emigración
	Programa de erradicación da pobreza.	<p>2003: 2.239 persoas</p> <p>2004: 2.236 persoas</p>	<p>2003: Familia: 129.239,45</p> <p>□</p> <p>MTAS: 129.239,45</p> <p>□</p> <p>2004: Familia: 129.239,45</p> <p>□</p> <p>MTAS: 129.239,45</p> <p>□□</p>		Consellería de Familia, Xuventude, Deporte e Voluntariado

FICHAS DE AVALIACIÓN PNAin 2003-2005

1.2.2.4 Promover acordos interautonómicos para a implantación da "Tarxeta Social" única para usuarios de servizos sociais.		2003 2004	2003 2004		
1.2.2.5 Avanzar nun 15% a implantación nas Corporacións Locais do Sistema de Información de Usuarios de Servizos Sociais (SIUSS), en colaboración coas Comunidades Autónomas e as Cidades de Ceuta e Melilla.	SIUSS Implantación ano 2003: 86% dos concellos Ano 2004 implantación 97%.	2003 2004	2003 2004		Consellería de Asuntos Sociais, Emprego e Relacións Laborais

1.2.3 ACCESO Á VIVENDA

IMPULSAR UNHA POLÍTICA INTEGRADORA DE HÁBITAT E VIVENDA PARA TODOS

Submedida	Descrición Actuacións Realizadas	Nº Usuarios	Gasto*	Observacións	Consellería responsable da execución
1.2.3.1 Promover a reserva de solo para vivendas de promoción pública nos plans urbanísticos.	Promoción de vivendas públicas	2003: 210 2004: 832	2003: 13.152.117 2004: 54.642.802	En usuarios fai referencia ao número de actuacións.	Instituto Galego da Vivenda e Solo
1.2.3.2 Potenciar plans integrais para barrios degradados e territorios desfavorecidos.	Axuda á rehabilitación de zonas en proceso de degradación.	2003: 270 2004: 419	2003: 902.349 2004: 1.119.504		Instituto Galego da Vivenda e Solo
1.2.3.3 Reorientar actuacións das escolas- taller, casas de oficio e talleres de emprego de cara á rehabilitación de vivendas e barrios nas cidades e nos seus cascos antigos.		2003 2004	2003 2004		
1.2.3.5 Establecer itinerarios graduais de acceso á vivenda partindo do aloxamento temporal ata a vivenda permanente axustados á necesidade e á situación de partida de cada persoa ou familia.		2003 2004	2003 2004		

FICHAS DE AVALIACIÓN PNAin 2003-2005

MELLORAR AS POLÍTICAS PARA COLECTIVOS E TERRITORIOS VULNERABLES

Submedida	Descrición Actuacións Realizadas	Nº Usuarios	Gasto*	Observacións	Consellería responsable da execución
1.2.3.7 Apoiar programas de intermediación en alugueres de vivendas para persoas en situación o risco de exclusión.	Cesión de casas reitorais e predios para a súa explotación agrícola.	2003: 30 2004: 35	2003: 50.000 □ 30.000 □ 2004: 20.000 □	Continuidade do programa no exercicio 2005 mediante un convenio de colaboración	Consellería de emigración
1.2.3.11 Erradicar núcleos chabolistas con programas concertados entre as diferentes Administracións Públicas.		2003 2004	2003 2004		
1.2.3.12 Incluír nos programas de realoxamento Actuacións de sensibilización da poboación xeral e de acompañamento coas poboacións a realoxar.		2003 2004	2003 2004		
1.2.3.13 Establecer axuda para a mellora da vivenda no contorno rural.	Axuda á rehabilitación Axuda á reconstrución	2003:3.104 2004:3.093 2003: 53 2004: 30	2003: 9.694.101 2004: 10.238.318 2003:354.661 2004:202.327		Instituto Galego da Vivenda e Solo

FICHAS DE AVALIACIÓN PNAin 2003-2005

1.2.4. ACCESO Á EDUCACIÓN

IMPULSAR UNHA POLÍTICA DE EDUCACIÓN GLOBAL E INTEGRADORA PARA TODOS

Submedida	Descrición Actuacións Realizadas	Nº Usuarios	Gasto*	Observacións	Consellería responsable da execución
1.2.4.1 Promover a escolarización en educación infantil.	Cheque infantil	2003: 2.015 prazas 2004: 2.222 prazas	2003: Familia: 991.670 2004: Familia: 1.136.670	(*)O orzamento corresponde a aplicacións da Consellería de Educación e Ordenación Universitaria	Consellería de Familia, Xuventude, Deporte e Voluntariado
	Servizo de proximidade	2003: 2.520 atencións 2004: 4.240 atencións	2003: Familia: 139.319,86 CC.LL.: 27.863,97 2004: Familia: 189.002 CC.LL.: 37.800,4		
	Educación en familia. Preescolar na casa. (**)	2003: 4.369 familias 2004: 4.759 familias	2003: Xunta: 440.235,34 □ 2004: Xunta: 440.235,80 □		
	Transformación da subvención de educación Infantil en concertos educativos	2003 2004: 9 unidades	2003 2004: 17,5 millóns de □		Consellería de Educación e Ordenación Universitaria
1.2.4.2 Adoitar mecanismos de reforzo para evitar o fracaso escolar en educación primaria.		2003 2004	2003 2004		
1.2.4.3 Establecer itinerarios formativos en educación secundaria.		2003 2004	2003 2004		

* O orzamento corresponde a achegas da Consellería de Educación e da de Familia.

FICHAS DE AVALIACIÓN PNAin 2003-2005

<p>1.2.4.4 Promover a educación na diversidade a través de programas de sensibilización para o profesorado e da elaboración das unidades didácticas correspondentes.</p>	<p>Campaña de sensibilización a favor da interculturalidade (Aula móbil)</p> <p>Edición dun folleto informativo ás familias “Escolarización do alunado procedente do estranxeiro”, en árabe, galego e castelán.</p> <p>Re- edición deste folleto en maior cantidade.</p>	<p>2003 2004: 35 centros educativos</p> <p>1.900 exemplares</p> <p>6.000 exemplares</p>	<p>2003 2004: 12.000 □</p> <p>4.057,99</p> <p>4.057,99</p>	<p>Esta campaña é froito dun convenio con outras entidades. total investido: 109.000</p> <p>Esta edición é a cargo da Consellería de Emigración, coa que se asinou un acordo.</p> <p>Ampliar a campaña durante máis tempo, á poboación adulta para influír nas familias e na zona e proporcionar o material multimedia a todos os centros.</p> <p>Ampliar a reedición a outros idiomas</p>	<p>Consellería de Educación e Ordenación Universitaria</p>
<p>1.2.4.5 Establecer comisións de seguimento no tránsito dos niveis infantil-primaria, primaria-ESO y ESO-postobrigatorio do sistema formal educativo para procurar unha mellor atención aos alumnos con necesidades especiais.</p>	<p>Departamentos de orientación en todos os centros de secundaria e ampliación nos de primaria de máis de 12 unidades</p>	<p>2003:580</p> <p>2004: 581 centros educativos</p>	<p>2003 2004: 149.296 □</p>	<p>Ampliouse a rede a colexios rurais agrupados (CRA)</p>	<p>Consellería de Educación e Ordenación Universitaria</p>
<p>1.2.4.6 Ampliar o horario de centros educativos para a realización de actividades complementarias e extraescolares, especialmente en zonas con poboación significativa de alumnos con necesidades especiais.</p>		<p>2003 2004</p>	<p>2003 2004</p>		
<p>1.2.4.7 Fomentar a colaboración das ONG,s cos Centros educativos para o desenvolvemento de actividades de motivación e integración escolar.</p>		<p>2003 2004</p>	<p>2003 2004</p>		

FICHAS DE AVALIACIÓN PNAin 2003-2005

1.2.4.9 Desenvolver programas de formación permanente dirixidos a adultos en risco o situación de exclusión social para combater o analfabetismo funcional.	Actividades de formación básica de persoas adultas para obter unha titulación básica	2003 2004: 4.537 195	2003 2004 207.725		Consellería de Educación e Ordenación Universitaria
	Programas de alfabetización en centros públicos de educación e promoción de adultos. Programas de alfabetización promovidos por concellos asociacións	1.230	472.316		

FICHAS DE AVALIACIÓN PNAin 2003-2005

MELLORAR A ENSINANZA OBRIGATORIA PARA ADAPTALA ÁS NECESIDADES DOS COLECTIVOS MÁIS VULNERABLES

Submedida	Descrición Actuacións Realizadas	Nº Usuarios	Gasto*	Observacións	Consellería responsable da execución
1.2.4.10 Fomentar a relación entre profesionais da ensinanza e as familias para favorecer un maior coñecemento da realidade na que viven e mellorar a atención aos alumnos con especiais dificultades.		2003 2004	2003 2004		
1.2.4.11 Establecer axuda para a adquisición de material escolar e para actividades de ocio ás familias con baixos ingresos.	Programa de gratuidade de libros de texto	2003: 23.093 alumnos 2004: 47.176 alumnos	2003: 3,6 millóns de € 2004: 5 millóns de €		Consellería de Educación e Ordenación Universitaria
1.2.4.12 Desenvolver programas de compensación educativa en colaboración cos centros docentes e as ONG,s , dirixidos a grupos de alumnos en situación ou risco de exclusión social.		2003 2004	2003 2004		
1.2.4.13 Adaptar os plans de estudo á pluralidade cultural actual, incluíndo programas de integración e de inmersión lingüística.	Programa de Lingua e cultura portuguesa Material de apoio escolar para o profesorado que atende a alumnado inmigrante.	2003 2004: 11 centros e 890 alumnos 3.000 libros Plan de Acollida 3.000 exemplares de material para la Adquisición de la lingua	2003: 27.500 € 2004: 2.314 € 14.156 € 8.488,49 €		Consellería de Educación e Ordenación Universitaria
1.2.4.14 Incentivar a participación das familias de nenos/nenas en risco de exclusión na vida escolar e nas Asociacións de Nais e Pais de Alumnos (AMPA).	Axuda a federacións e confederacións de pais de alumnos e a AMPAs	2003: 23 confederacións 2004:---	2003: 36.180 € 2004:---		Consellería de Educación e Ordenación Universitaria

FICHAS DE AVALIACIÓN PNAin 2003-2005

1.2.4.15 Potenciar programas de apoio en todos os niveis educativos para persoas que padecen discapacidades psíquicas, físicas, sensoriais e graves trastornos de personalidade ou de conduta, con vistas á súa integración.		2003 2004	2003 2004		
1.2.4.16 Favorecer a acollida dun maior número de nenos, nenas e xóvenes en risco de exclusión social en toda a Rede dos centros escolares, evitando a súa concentración.		2003 2004	2003 2004		
1.2.4.17 Establecer programas de seguimento educativo dos nenos e nenas en réxime de tutela por Comunidades Autónomas.		2003 2004	2003 2004		

FICHAS DE AVALIACIÓN PNAin 2003-2005

MELLORAR A VINCULACIÓN FORMATIVA COA INCORPORACIÓN LABORAL

Submedida	Descrición Actuacións Realizadas	Nº Usuarios	Gasto*	Observacións	Consellería responsable da execución
1.2.4.18 Realizar programas de iniciación profesional, dirixidos a aqueles alumnos que rexeitan a escola na súa concepción tradicional, para que poidan conciliar cualificación profesional e competencias básicas de carácter xeral, mediante unha adaptación dos contidos, ritmos e organización escolar.	Plan Galego de Formación Profesional. Modalidade B	2003 2004 4.190	2003 2004: 975.416		Consellería de Educación e Ordenación Universitaria
1.2.4.19 Establecer medidas orientadas a atender ás diversas aptitudes, expectativas e intereses dos alumnos nos dous últimos cursos da ESO, co fin de promover o máximo desenvolvemento das capacidades de cada un deles, a través de itinerarios que poidan ofrecer fórmulas educativas que mellor se adecúen ás expectativas e intereses dos alumnos, sen que en ningún caso a opción elixida teña carácter irreversible.	Xornadas de orientación para orientadores educativos e laborais Campañas de promoción de FP Xornadas informativas por comarcas para alumnos	2003 2004: 104.000	2003 2004 12.000 58.300 5.400	Difusión das ensinanzas. Medidas de apoio en zonas rurais. Apoio aos orientadores	Consellería de Educación e Ordenación Universitaria
1.2.4.20 Incrementar as actuacións de formación profesional especialmente deseñadas para xoves con risco de exclusión.	Programa Mentor para a inserción socio-laboral de menores tutelados ou en garda, maiores de 16 anos. (Convenio coa entidade Cáritas Diocesana de Santiago)	2003: 369 2004: 272	2003: 619.042,36 2004: F.S.E: 505.007 Consellería de Familia: 168.336	Fondo Social Europeo	Consellería de Familia, Xuventude, Deporte e Voluntariado

FICHAS DE AVALIACIÓN PNAin 2003-2005

	Programa Mentor 15 para a inserción socio-laboral de menores tutelados ou en garda, menores con medidas xudiciais en réxime aberto ou semiaberto, menores con fracaso reiterado, menores con problemas de intelixencia límite, menores con minusvalías (Convenio coa entidade Cáritas Diocesana de Santiago)	2003: 53 2004: 70	2003: 272.361 2004: 165.947,23	Fondo Social Europeo	Consellería de Familia, Xuventude, Deporte e Voluntariado
	Acompañamento á inserción socio-laboral de menores residentes en centros propios e colaboradores	2003: 2004:	2003: F.S.E 2.514.798 C.A. 747.286 2004: F.S.E. 2.397.775,5 C.A. 799.358,5		Consellería de Familia, Xuventude, Deporte e Voluntariado
	Programa de restauración de aldeas para a inserción social de menores	2003: 0 2006: 6	2003: C.A. 43.314,49 FEDER 129.943,48 2004: C.A. 82.399,50 FEDER 247.198,50		Consellería de Familia, Xuventude, Deporte e Voluntariado
	Programa de inserción social para menores cara a autoxestión. PRISMA	2003: 2004: 6	2003: C.A. 48.475 FEDER 145.425 2004: C.A. 116.150 FEDER 348.450		Consellería de Familia, Xuventude, Deporte e Voluntariado

FICHAS DE AVALIACIÓN PNAin 2003-2005

	Fomento de ensinanzas pouco demandadas Difusión de la FP	2003 2004: 8.171	2003 2004: 140.915	Fomento de ensinanzas non vocacionais. Difusión da FP en medios de comunicación.	Consellería de Educación e Ordenación Universitaria
1.2.4.21 Potenciar os programas de iniciación profesional para que se artellen cos procesos de formación ocupacional e políticas de emprego, incluíndo módulos referidos ao uso de novas tecnoloxías.	Xornadas de difusión por zonas	2003 2004:	2003 2004 16.000	Xornadas de difusión	Consellería de Educación e Ordenación Universitaria
1.2.4.22 Potenciar os itinerarios educativos cunha orientación práctico-profesional, para os alumnos/as con dificultades de integración (12-16 anos).	Fomento da FP de base. Orientación para o emprego	2003 2004: 104.000	2003 2004: 387.035	Fomento da FP de base. Orientación para o emprego.	Consellería de Educación e Ordenación Universitaria
1.2.4.23 Promover a modificación da normativa do Plan de Formación e Inserción Profesional (Plan FIP-Real Decreto 631/1993) para incorporar os conceptos e criterios dos obxectivos sinalados neste Plan.	Potenciación da participación das persoas discapacitadas nos cursos de formación profesional ocupacional, adecuando a normativa do Plan FIP, en canto ao financiamento de apoio formativo e a adaptación do material curricular nestes cursos.	2003 2004: 9	2003 2004: 10.146		Consellería de Asuntos Sociais, Emprego e Relacións Laborais

FICHAS DE AVALIACIÓN PNAin 2003-2005

1.2.5. ACCESO Á SAÚDE

IMPULSAR UNHA POLÍTICA DE SAÚDE INTEGRADORA E PARA TODOS

Submedida	Descrición Actuacións Realizadas	Nº Usuarios	Gasto*	Observacións	Consellería responsable da execución
1.2.5.1 Establecer protocolos de coordinación entre servizos sociais de atención primaria e servizos de saúde nas Comunidades Autónomas e Municipios, impulsando programas de atención integral e continuada para persoas con necesidade de coidados de longa duración.		2003 2004	2003 2004		
1.2.5.2 Levar a cabo campañas para sensibilización e información sobre saúde, garantindo o acceso aos servizos correspondentes, ás persoas e zonas máis desprotexidas, especialmente no entorno da prostitución e a drogodependencia.	<p>Prevención de ETS e atención integral en persoas que exercen a prostitución Convenio D. X. Saúde Pública- Alecrín</p> <p>Convenio Prevención e control de Tuberculose entre inmigrantes Convenio D. X. Saúde Pública- Médicos do Mundo</p> <p>3. Facilitación de medios preventivos a Usuarios Drogas Vía Parenteral</p> <p>Subvencións para proxectos dirixidos especificamente a UDVP e outros colectivos</p>	3174	92100 □ 21500□ 238475□ 220871□ 25242□ 6310□	Ampliación Ampliación Continuidade Continuidade	Consellería de Sanidade
1.2.5.4 Previr o consumo de alcohol e outras sustancias nocivas entre xoves e adolescentes, mediante o establecemento de protocolos de coordinación e actuación entre as áreas de Sanidade e Educación, contando coa colaboración das asociacións de nais e pais.		2003 2004	2003 2004		

FICHAS DE AVALIACIÓN PNAin 2003-2005

GARANTIR O ACCESO Á SAÚDE A OS COLECTIVOS MÁIS VULNERABLES

Submedida	Descrición Actuacións Realizadas	Nº Usuarios	Gasto*	Observacións	Consellería responsable da execución
1.2.5.9 Desenvolver plans e programas integrais para Garantir a atención aos enfermos e enfermas mentais que se atopen en situación ou risco de exclusión social.	<p>Pisos protexidos e unidades residenciais. Programa de apoio a familiares.</p> <p>Asistencia ambulatoria e hospitalaria a través da Rede de servizos de saúde mental da comunidade. Asistencia extrahospitalaria a través da unidade de rehabilitación e das unidades de apoio comunitario. Centros de rehabilitación psicosocial e laboral</p>	2003.-750 2004.-800	2003. 1.128.282 □ 2004. 1.285.811 □	2,15 millóns □	<p>Consellería de Sanidade</p> <p>Sergas</p> <p>Consellería de Asuntos Sociais, Emprego e Relacións Laborais</p>
	<p>Programas de prevención asistencia e autoAxuda en alcoholismo.</p> <p>Actividades de sensibilización social (loita contra a estigmatización)</p>	2003: 2004:	2003:626.606 2004:664.140 2004: 49.680	<p>Convenios de colaboración con asociacións de ex alcohólicos.</p> <p>Campaña dirixida á poboación xeral a través de convenios de colaboración con FEAFES e PFIZER</p>	Consellería de Sanidade
1.2.5.10 Crear programas de prevención e actuación prioritaria en saúde, dirixidos a persoas en risco de exclusión, polos seus antecedentes familiares, o seu domicilio ou localización, a súa situación familiar ou social.		2003 2004	2003 2004		

FICHAS DE AVALIACIÓN PNAin 2003-2005

<p>1.2.5.11 Apoiar programas sociosanitarios dirixidos a persoas con enfermidades crónicas ou terminais.</p>	<p>Asinados tres convenios con la AECC para a atención a pacientes terminais no seu domicilio nas áreas de Lugo Vigo Centro e Vigo Sur.</p> <p>Potenciación das unidades de hospitalización a domicilio do Sergas: 12 unidades.</p>	<p>2003: 415 2004: 343</p> <p>2003: 4.396 2004: 4.452</p>	<p>2003: 0 2004: 0</p> <p>2003:275.9 2004:306.2 11</p>	<p>No convenio coa AECC esta asociación asume o gasto de persoal e vehículo, o Sergas o gasto de material e medios de comunicación. Das unidades de HADO, 10 son do Sergas. Dúas son con hospitais concertados, o gasto correspóndese con estas dúas.</p>	<p>Consellería de Sanidade</p>
<p>1.2.5.12 Establecer un plan de prevención de embarazos non desexados e de enfermidades de transmisión sexual en adolescentes e xoves desfavorecidos (desescolarizados e non integrados no mercado laboral e/ou en circunstancias socioeconómicas moi desfavorables).</p>		<p>2003 2004</p>	<p>2003 2004</p>		
<p>1.2.5.13 Potenciar o desenvolvemento de programas de prevención e atención a persoas e/ou familias en situación o risco de exclusión social afectadas por trastornos de condutas de natureza aditiva, especialmente en relación ás ludopatías, a anorexia e a bulimia.</p>	<p>Información e asesoramento a familiares e pacientes. Prevención a través de campañas publicitarias da Comunidade.</p> <p>Asistencia a través da Rede de atención primaria e especializada.</p> <p>Colaboración con outras organizacións competentes que interveñen nesta materia.</p>	<p>2003 2004</p>	<p>2003 2004</p>		<p>Consellería de Sanidade</p>
<p>1.2.5.14 Crear equipos multidisciplinares ambulantes de atención sanitaria e psiquiátrica na rúa, mediante convenios con ONG,s coordinados co sistema público sanitario.</p>	<p>A través dos equipos de continuidade de coidados para atención psiquiátrica comunitaria e domiciliaria.</p>	<p>2003 2004</p>	<p>2003 2004</p>		

FICHAS DE AVALIACIÓN PNAin 2003-2005

DESENVOLVER PROGRAMAS DE SAÚDE DESTINADOS A GRUPOS VULNERABLES COA COLABORACIÓN DAS ONG

Submedida	Descrición Actuacións Realizadas	Nº Usuarios	Gasto*	Observacións	Consellería responsable da execución
1.2.5.17 Incrementar programas para atención sanitaria e rehabilitación de exreclusos, especialmente drogodependentes, enfermos de VIH/SIDA e persoas con discapacidade.	Orde pola que se establecen axudas individuais para o tratamento de drogodependencias en comunidades terapéuticas.	2003: 121 2004: 94	2003: 86.070 2004: 86.071		Consellería de Asuntos Sociais, Emprego e Relacións Laborais
	Plan de garantía de cumprimentación terapéutica		202990 □		Consellería de Sanidade
	Plan de Galicia sobre Drogas 2001-04: asistencia a persoas drogodependentes e ás súas familias	2003: 12.769 2004: (datos en febreiro)	2003: 8.059.930 □ 2004: 8.451.380 □		Consellería de Sanidade
1.2.5.18 Aumentar os programas para o desenvolvemento de Actuacións preventivas para colectivos zonas de alto risco, en relación coa educación para a saúde e a promoción de hábitos de vida saudables.	Prevenção de ETS e atención integral en persoas que exercen a prostitución Convenio D. X. Saúde Pública- Alecrín	3174	92100 □		Consellería de Sanidade
	Convenio Prevención y control de Tuberculose entre inmigrantes		21500□		
	Convenio D. X. Saúde Pública- Médicos do Mundo		238475□		
	3. Facilitación de medios preventivos a Usuarios Drogas Vía Parenteral		220871□		
Subvencións para proxectos dirixidos especificamente a UDVP e outros colectivos		25242□			
			6310□		
	Plan de Galicia sobre Drogas 2001-04: prevención do consumo e incorporación social de drogodependentes	2003 312.696 2004: 456.979	2003: 1.647.892 □ 2004: 1.768.917 □		

OBXECTIVO 2. PREVENCIÓN DOS RISCOS DE EXCLUSIÓN

2.1. ACTUACIÓNS TERRITORIAIS

CONSOLIDAR EN CADA COMUNIDADE AUTÓNOMA OS PLANS DE ACCIÓN PARA A INCLUSIÓN SOCIAL, COMO ESTRATEXIA DE ACTUACIÓN

Submedida	Descrición Actuacións Realizadas	Nº Usuarios	Gasto*	Observacións	Consellería responsable da execución
2.1.1 Culminar o proceso de implantación de plans na totalidade das Comunidades Autónomas e revisión e actualización dos plans vixentes.	Mantemento de equipos multidisciplinares de intervención en el marco del I Plan Galego de Inclusión Social, mediante convenios de colaboración cos concellos da Coruña, Lugo, Ourense, Pontevedra, Ferrol, Santiago, Vigo, Baiona, Gondomar, Nigrán, Consorcio As Mariñas, Universidade da Coruña	2003: 2.954 2004: 2.258	2003:1.343.912 2004:1.321.145	Financiamento 75% Fondo Social Europeo	Consellería de Asuntos Sociais, Emprego e Relacións Laborais
2.1.2 Poñer en marcha un novo programa para o intercambio e aprendizaxe de boas prácticas no ámbito da inclusión social.		2003 2004	2003 2004		

FICHAS DE AVALIACIÓN PNAin 2003-2005

2.2. ACCIÓNS EN FAVOR DA FAMILIA

INCENTIVAR A CONCILIACIÓN DA VIDA FAMILIAR E LABORAL

Submedida	Descrición Actuacións Realizadas	Nº Usuarios	Gasto*	Observacións	Consellería responsable da execución
2.2.1 Ampliar a Rede pública e a concertada de centros para nenos e nenas de 0-3 anos, especialmente en zonas de dificultade social e con horarios amplos que permitan a conciliación da vida laboral e familiar, mediante convenios da Administración Xeral do Estado con Comunidades Autónomas.	Axuda para o mantemento de centros infantís dependentes de entidades de iniciativa social.	2003: 3.235 prazas 2004: 3.671 prazas	2003: Familia: 1.948.256□ MTAS: 425.756,98□ 2004: Familia: 2.236.168,02□ MTAS: 425.756,98□		Consellería de Familia, Xuventude, Deporte e Voluntariado
	Axuda para o Mantemento de centros infantís dependentes das corporacións locais.	2003 3.032 prazas 2004: 4.192 prazas	2003: Familia: 1.114.479,2 MTAS: 886.268,17 2004: Familia 1.993.778,08 MTAS: 886.268,17		
	Centros infantís de titularidade da Xunta de Galicia	2003 1.917 prazas 2004: 1.917 prazas	2003: Famulia 1.446.321,92 2004: Familia: 1.250.898,75		
2.2.2. Incentivar a creación de servizos para nenos e nenas de 0 a 3 anos nas empresas ou agrupacións de empresas.	Convenios para a creación de centros infantís	2003: 238 prazas 2004: 324 prazas	2003: Familia: 354.265,10 MTAS: 354.265,10 2004: Familia 356.669,90 MTAS: 354.265,10		Consellería de Familia, Xuventude, Deporte e Voluntariado

FICHAS DE AVALIACIÓN PNAin 2003-2005

DESENVOLVER ACTUACIÓNS CONTEMPLADAS NO PLAN INTEGRAL DE APOIO Á FAMILIA (2001-2004)

Submedida	Descrición Actuacións Realizadas	Nº Usuarios	Gasto*	Observacións	Consellería responsable da execución
2.2.9 Realizar programas dirixidos a familias monoparentais por parte dos servizos sociais cofinanciados polas Administracións Públicas.	Convenios de colaboración con entidades de iniciativa social para o desenvolvemento do programa.	2003: 215 familias 2004: 238 familias	2003: Familia: 7.340,29€ CC.LL.: 22.125,27€ MTAS: 98.263,63€ 2004: Familia: 1.379,18€ CC.LL.: 22.634,24€ MTAS: 98.263,40€		Consellería de Familia, Xuventude, Deporte e Voluntariado
2.2.10 Incrementar os servizos de orientación e/ou de mediación familiar e dos "puntos de encontro" familiar.	Creación do rexistro de mediadores familiares e Mantemento dos puntos de encontro familiares.	2003: 186 mediadores 228 casos 2004: 36 mediadores novos rexistrados 365 casos	2003: Familia: 241.538 € MTAS: 105.230 € 2004: Familia: 241.538 € MTAS: 105.230 €		Consellería de Familia, Xuventude, Deporte e Voluntariado

FICHAS DE AVALIACIÓN PNAin 2003-2005

<p>2.2.11 Levar a cabo programas de intervención con familias en especial dificultade.</p>	<p>Orde de axuda para corporacións locais que desenvolvan este programa</p>	<p>2003: 3.754 familias</p> <p>2004: 5.936 familias</p>	<p>2003: Familia: 78.504,22€ CC.LL.: 430.676,32€ MTAS: 657.083,52€</p> <p>2004: Familia: 878.516,03€ CC.LL.: 460.679,82€ MTAS: 657.083,52€</p>		<p>Consellería de Familia, Xuventude, Deporte e Voluntariado</p>
<p>2.2.12 Realizar campañas de sensibilización do recoñecemento do papel que as familias desempeñan na sociedade.</p>		<p>2003 2004</p>	<p>2003 2004</p>		
<p>2.2.13 Promover campañas publicitarias para previr e evitar o sobreendeudamento, en colaboración coas ONG.</p>		<p>2003 2004</p>	<p>2003 2004</p>		

FICHAS DE AVALIACIÓN PNAin 2003-2005

2.3. ACCESO A NOVAS TECNOLOXÍAS

FACILITAR O ACCESO ÁS TECNOLOXÍAS DA INFORMACIÓN E A COMUNICACIÓN ÁS PERSOAS EXCLUIDAS OU EN RISCO DE EXCLUSIÓN

Submedida	Descrición Actuacións Realizadas	Nº Usuarios	Gasto*	Observacións	Consellería responsable da execución
2.3.2 Incrementar os puntos públicos de acceso a Internet nos concellos, bibliotecas públicas e oficinas de correo a través de Red.es (entidade pública empresarial adscrita ao Ministerio de Ciencia e Tecnoloxía).		2003 2004	2003 2004		

EXTENDER AS NOVAS TECNOLOXÍAS PARA A FORMACIÓN AO EMPREGO

Submedida	Descrición Actuacións Realizadas	Nº Usuarios	Gasto*	Observacións	Consellería responsable da execución
2.3.5 Garantir que a totalidade dos centros de educación e formación públicos teñan acceso a Internet e recursos multimedia a través de Red.es.		2003 2004	2003 2004		
2.3.6 Garantir que a totalidade dos profesores e formadores de centros públicos de ensinanza obrigatoria contén coa formación necesaria para ou uso destas tecnoloxías.		2003 2004	2003 2004		
2.3.7 Incorporar novas tecnoloxías á formación para fomentar ou autoemprego a través do teletraballo.		2003 2004	2003 2004		

OBXECTIVO 3. ACTUACIÓNS A FAVOR DAS PERSOAS MÁIS VULNERABLES

3.1. Mellorar a situación das persoas maiores en situación ou risco de exclusión social

Submedida	Descrición Actuacións Realizadas	Nº Usuarios	Gasto*	Observacións	Consellería responsable da execución
3.1.1 Promover actuacións especiais coas persoas maiores residentes non medio rural e en núcleos urbanos deprimidos, con escasos recursos e sometidos a fortes cambios sociodemográficos, mediante ou fomento de programas socioculturais, sociosanitarios e iniciativas educativas, como a telemedicina, teleasistencia domiciliaria, uso eficaz das novas tecnoloxías e a colaboración coa Administración Local.	Programa de aplicación de novas tecnoloxías "dotación de sensores de movemento ás persoas maiores" Programa de aplicación de novas tecnoloxías "dotación de dispositivos de localización para persoas con demencia leve ou moderada"	2004: 23 2004: 105	2004:2.141,12 2004:15.746,08		Consellería de Familia, Xuventude, Deporte e Voluntariado
3.1.2 Incrementar as prazas en centros residenciais, unidades de convivencia ou aloxamentos alternativos ao fogar así como en centros de día para persoas maiores en situación de dependencia, non marco do Plan Xerontolóxico e do Plan de Atención a Enfermos de Alzheimer e outras Demencias.	Construción de residencia de 3ª idade na Coruña e Vigo.(programa alzheimer) Construción de residencia de 3ª idade na Coruña e Vigo.(programas asistidos) Programa cheque asistencial para a atención en residencias e centros de día	2003: 160* 2004: 160 2003:130 2003 Residencias 808 Centros de día173 2004 Residencias 841 Centros de día 273	2003:186.015,5 2004:186.015,5 2003:386.169,5 2004:386.169,5 2003:4.200.655 2004:5.520.000	*Das 160 prazas, ou 60% están ocupadas por enfermos de alzheimer e o resto por persoas diagnosticadas por outras demencias.	Consellería de Familia, Xuventude, Deporte e Voluntariado
3.1.3 Levar a cabo programas para a detección, avaliación e erradicación do maltrato ás persoas maiores nos ámbitos familiar, institucional e social.	Teléfono do maior: servizo permanente que inclúe detección do maltrato ou abandono	2003: 5.000 2004: 7.500	2003: 30.364 2004: 30.364		Consellería de Familia, Xuventude, Deporte e Voluntariado

FICHAS DE AVALIACIÓN PNAin 2003-2005

<p>3.1.4 Establecer programas de apoio ás familias cuidadoras, non marco do Plan de Acción.</p>	<p>1. programa de axuda a cuidadores familiares</p> <p>2. programa cheque asistencial para axuda non fogar</p> <p>3. programa de acollemento familiar</p> <p>4. programa de atención non fogar e transporte adaptado en colaboración coa Cruz Vermella</p> <p>5. programa vacacións de saúde: respiro familiar e formación/descanso a cuidadores</p>	<p>2003:559 2004:700</p> <p>2003: 1.736 2004: 1.881</p> <p>2003: 467 2004: 551</p> <p>2003: 1.063 2004: 1.040</p> <p>2003: 200 2004: 400</p>	<p>2003:1.187.073 2004:1.531.936</p> <p>2003:3.260.092 2004:5.276.327</p> <p>2003:1.187.073 2004:1.531.936</p> <p>2003:613.033 2004:613.033</p> <p>2003:48.200 2004:58.304</p>		<p>Consellería de Familia, Xuventude, Deporte e Voluntariado</p>
<p>3.1.5 Impulsar a formación e cualificación de profesionais e desenvolver accións formativas dirixidas á mellor capacitación dos cuidadores non formais, especialmente aos familiares con persoas maiores ao seu cargo.</p>		<p>2003 2004</p>	<p>2003 2004</p>		
<p>3.1.6 Desenvolver os programas para fomentar a integración social dos maiores, as relacións interxeracionais e os realizados non ámbito rural, xestionados por ONG.</p>	<p>Programa de "musicó terapia para a vida"</p> <p>Programa de turismo social</p> <p>Arte nas túas mans</p>	<p>2003:1.098 2004:320</p> <p>2003:4.090 2004:4.154</p> <p>2003: 350 2004: 470</p>	<p>2003: 36.060 2004: 29.750</p> <p>2003: 559.144 2004: 38.000</p> <p>2003:33.005 2004: 38000</p>		<p>Consellería de Familia, Xuventude, Deporte e Voluntariado</p>
<p>3.1.7 Levar a cabo programas de atención persoal, apoio ás familias e adaptación da vivenda, en colaboración coas ONG.</p>		<p>2003 2004</p>	<p>2003 2004</p>		
<p>3.1.8 Incrementar as pensións contributivas e non contributivas para mellorar a situación económica das persoas maiores, na medida en que a necesaria viabilidade financeira do Sistema a longo prazo o permita.</p>		<p>2003 2004</p>	<p>2003 2004</p>		
<p>3.1.9 Promover programas e actuacións especiais coas mulleres maiores en orde á súa maior participación activa na comunidade, en condicións de igualdade cos homes.</p>		<p>2003 2004</p>	<p>2003 2004</p>		

FICHAS DE AVALIACIÓN PNAin 2003-2005

3.1.10 Fomentar a protección a persoas maiores que vivan soas ou en situación de illamento social, identificando os lugares e situacións de risco e poñendo en marcha os dispositivos axeitados para iso.		2003 2004	2003 2004		
3.1.11 Promover acordos entre as diversas Comunidades Autónomas para articular medidas de coordinación e cooperación na selección e acceso das persoas maiores a prazas en centros residenciais.		2003 2004	2003 2004		

FICHAS DE AVALIACIÓN PNAin 2003-2005

3.2. Mellorar a situación das persoas con discapacidade en situación ou risco de exclusión

Aprobar un novo Plan de Acción para Persoas con Discapacidade, coas seguintes medidas:

Submedida	Descrición Actuacións Realizadas	Nº Usuarios	Gasto*	Observacións	Consellería responsable da execución
3.2.1 Atención persoal e vida autónoma para persoas con graves discapacidades que conviven coa familia no fogar.	24 centros de día	2003: 420 2004: 493	2003:1.247.039 2004:3.485.610		Consellería de Familia, Xuventude, Deporte e Voluntariado
3.2.2 Atención sociosanitaria a persoas con graves discapacidades.		2003 2004	2003 2004		
3.2.3 Apoio a familias cuidadoras.	42 prazas centros respiro familiar 50 prazas centros respiro familiar	2003: 196 2004	2003:217.823 2004:297.933		Consellería de Familia, Xuventude, Deporte e Voluntariado

FICHAS DE AVALIACIÓN PNAin 2003-2005

Aprobar a Lei de Igualdade de oportunidades e non discriminación das persoas con discapacidade:

Submedida	Descrición Actuacións Realizadas	Nº Usuarios	Gasto*	Observacións	Consellería responsable da execución
3.2.4 Establecer criterios sobre igualdade de oportunidades, accesibilidade universal, medidas contra a discriminación e condicións de participación real e efectiva das organizacións representativas das persoas con discapacidade e as súas familias.	33 asociacións 30 asociacións	2003 2004	2003:2.540932 2004:2.729.840		Consellería de Familia, Xuventude, Deporte e Voluntariado
3.2.5 Realizar campañas de sensibilización, accións formativas e medidas para a innovación e ou desenvolvemento de novas tecnoloxías.	5 entidades 5 entidades Ano europeo persoas discapacitadas Primeiros premios para promoción accesibilidade	2003:5.930 2004:	2003:1.257100 2004:1.091.224 2003: 76.521 2004: 42.000		Consellería de Familia, Xuventude, Deporte e Voluntariado
	Realización de cursos de formación profesional ocupacional, dirixidos a mellorar as posibilidades de acceso ao mercado de traballo ás persoas con discapacidade. Realización de entrevistas personalizadas e deseño de itinerarios de inserción para persoas discapacitadas. Colaboración con entidades locais e entidades sen ánimo de lucro, para a posta en marcha de programas experimentais en materia de emprego, dirixidos á inserción laboral de discapacitados.	2003: 210 2004: 195 2003:2.250 2004:2.457 2003: 2004:75	2003: 488.241 2004: 432.934 2003:728.049 2004:894.000 2003: 2004:126.500		Consellería de Asuntos Sociais, Emprego e Relacións Laborais
3.2.6 Crear un sistema de arbitraje, para resolver as queixas ou reclamacións de persoas con discapacidade, e medidas de defensa e tutela xudicial.		2003 2004	2003 2004		

FICHAS DE AVALIACIÓN PNAin 2003-2005

3.2.7 Establecer medidas para adquisición e adaptación de vivendas e de adaptación de edificios para mellorar a accesibilidade.		2003 2004	2003 2004		
---	--	--------------	--------------	--	--

Aprobar o Plan Nacional de Accesibilidade.

Submedida	Descrición Actuacións Realizadas	Nº Usuarios	Gasto*	Observacións	Consellería responsable da execución
3.2.11 Garantir condicións básicas de accesibilidade e non discriminación nas oficinas públicas e servizos comúns de uso público.	Supresión de barreiras nas novas oficinas de emprego.	2003 2004	2003 2004:242.038	Nova oficina de emprego	Consellería de Asuntos Sociais, Emprego e Relacións Laborais
3.2.12 Garantir accesibilidade e non discriminación a bens e servizos relacionados con novas tecnoloxías, medios de comunicación social e medios de transporte.		2003 2004	2003 2004		
3.2.16 Levar a cabo programas de atención persoal e vida autónoma, que faciliten a inserción social ás persoas con discapacidade a través das ONG.	24 centros ocupacionais 24 centros ocupacionais	2003:420 2004:493	2003: 1.247.039 2004: 3.485.610		Consellería de Familia, Xuventude, Deporte e Voluntariado
3.2.17 Realizar programas de apoio a familias que teñen ao seu cargo persoas con discapacidade en colaboración coas ONG.	Axudas individuais (vehículos)	2003 2004	2003 2004: 60.000		Consellería de Familia, Xuventude, Deporte e Voluntariado
3.2.18 Organizar en cada área de saúde un programa socio-sanitario de atención precoz a nenos menores de tres anos con problemas no desenvolvemento por causa dunha deficiencia.		2003 2004	2003 2004		

FICHAS DE AVALIACIÓN PNAin 2003-2005

3.3. Mellorar a situación das mulleres en situación ou risco de exclusión

Desenvolver as medidas do Plan de Igualdade de Oportunidades entre Homes e Mulleres (2003-2006), que recolle os obxectivos da estratexia - marco comunitaria correspondente, en canto a:

Submedida	Descrición Actuacións Realizadas	Nº Usuarios	Gasto*	Observacións	Consellería responsable da execución
3.3.1 Apoiar e promover a realización de itinerarios integrais e personalizados de inserción social e laboral, de programas de acompañamento e de actuacións de formación ocupacional dirixidos a mulleres con baixo nivel de formación e escasos recursos, para incentivar o seu acceso ao emprego.	Proxecto Promociona: -Itinerarios formativos personalizados. no ano 2003 52 cursos e no ano 2004 70 cursos. - Servizo de proximidade. no ano 2003, 16 servizos xestionados e no ano 2004, 29 servizos xestionados.	2003:678 mulleres 2004:839 mulleres 2003:16 mulleres 2004:18 mulleres	2003 2004		Consellería de Familia, Xuventude, Deporte e Voluntariado
	Realización de entrevistas personalizadas e deseño de itinerarios de inserción para mulleres. Colaboración con entidades locais e entidades sen ánimo de lucro, para a posta en marcha de programas experimentais en materia de emprego, dirixidos á inserción laboral de mulleres	2003:4094 2004:5.962 2003: 2004:75	2003:175.117 2004:179.426 2003 2004:119.850		Consellería de Asuntos Sociais, Emprego e Relacións Laborais
3.3.2 Desenvolver programas para mellorar a situación das mulleres rurais.	Creación de niños de empresa. Programa "Conectadas ao mundo"	2003: 0 2004: 52 beneficiarias	2003 2004		Consellería de Familia, Xuventude, Deporte e Voluntariado

FICHAS DE AVALIACIÓN PNAin 2003-2005

<p>3.3.3 Realizar programas de inserción sociolaboral para mulleres que exercen a prostitución, para a consecución de alternativas profesionais que faciliten o abandono desa actividade.</p>	<p>Proxecto ISADORA: -Creación de Centros de Día, Casa de Acollida e Unidade Móbil. -Accións formativas nos centros colaboradores. -Realización dun seminario dirixido a profesionais que traballan con mulleres prostituídas. -Realización dun seminario dirixido a usuarias dos centros colaboradores. -Instalación dun local comercial.</p> <p>Centros de Día para mulleres que exercen a prostitución.</p>	<p>2003: 8 2004: 766</p>	<p>2003 2004</p>		<p>Consellería de Familia, Xuventude, Deporte e Voluntariado</p>
<p>3.3.4 Priorizar o acceso das mulleres soas e/ou con cargas familiares, con baixa ou nula cualificación e escasos recursos aos diferentes sistemas de protección social, de tal forma que se dea unha mellor cobertura ás súas necesidades reais.</p>	<p>Programa de atención a mulleres soas.</p>	<p>2003 2004</p>	<p>2003 2004</p>		<p>Consellería de Familia, Xuventude, Deporte e Voluntariado</p>
<p>3.3.5 Estudar a incidencia do fracaso e abandono escolar das adolescentes, especialmente das xóvenes inmigrantes.</p>		<p>2003 2004</p>	<p>2003 2004</p>		
<p>3.3.6 Desenvolver programas específicos para incrementar a taxa de emprego feminino para o cumprimento dos obxectivos que se formulen no Plan Nacional de Acción para o Emprego.</p>	<p>Programa de formación para mulleres.</p>	<p>2003 2004</p>	<p>2003 2004</p>		<p>Consellería de Familia, Xuventude, Deporte e Voluntariado</p>
<p>3.3.7 Recoñecer e valorar, polos servizos de emprego e os empregadores, as capacidades e competencias horizontais adquiridas polas amas de casa no desempeño das múltiples tarefas que se realizan no traballo doméstico</p>		<p>2003 2004</p>	<p>2003 2004</p>		

FICHAS DE AVALIACIÓN PNAin 2003-2005

Desenvolver as medidas correspondentes do Plan Integral contra a Violencia Doméstica (2001-2004):

Submedida	Descrición Actuacións Realizadas	Nº Usuarios	Gasto*	Observacións	Consellería responsable da execución
3.3.9 Coordinar as actuacións dos distintos axentes implicados na prevención e a eliminación da violencia doméstica, así como na asistencia ás súas vítimas.	Centros de Información ás Mulleres.	2003 2004	2003 2004		Consellería de Familia, Xuventude, Deporte e Voluntariado
3.3.10 Crear e adaptar centros de acollida a mulleres, priorizando a instalación de centros de emerxencia "24 horas" e de pisos tutelados.	Mantemento de Casas de Acollida.	2003 2004	2003 2004		Consellería de Familia, Xuventude, Deporte e Voluntariado
3.3.11 Crear "puntos de encontro" para visitas de pais e nais a menores en casos de separación e divorcio con antecedentes de violencia doméstica.	Mantemento dos puntos de encontro	2003 2004	2003 2004	Os datos aparecen recollidos na submedida 2.2.10	Consellería de Familia, Xuventude, Deporte e Voluntariado
3.3.14 Desenvolver programas dirixidos ás mulleres no ámbito marítimo-pesqueiro, en colaboración coas ONG		2003 2004	2003 2004		
3.3.15 Realizar programas especiais destinados a fomentar o emprego e o autoemprego das mulleres, en colaboración coas ONG.	Programa CLARA: -Realización de itinerarios formativos coa finalidade de mellorar a calidade de vida das mulleres responsables de núcleos familiares a través dunha mellor cualificación para o emprego.	2003: non se hizo 2004: 16 alumnas	2003 2004: 30.000 □		Consellería de Familia, Xuventude, Deporte e Voluntariado
	Subvencións	2003 18 2004 29	2003 116.393,76 2004 226.838,00		Consellería de Asuntos Sociais, Emprego e Relacións Laborais

FICHAS DE AVALIACIÓN PNAin 2003-2005

3.4. Mellorar a situación dos xóvenes en situación ou risco de exclusión

Submedida	Descrición Actuacións Realizadas	Nº Usuarios	Gasto*	Observacións	Consellería responsable da execución
3.4.1 Desenvolver itinerarios personalizados e medidas de acompañamento para o fomento do emprego e a estabilidade dos xóvenes no mercado de traballo, especialmente a través de programas xestionados por ONG.	Realización de entrevistas personalizadas e deseño de itinerarios de inserción para xóvenes. Colaboración con entidades locais e entidades sen ánimo de lucro, para a posta en marcha de programas experimentais en materia de emprego, dirixidos á inserción laboral de xóvenes.	2003:20.952 2004:18.425 2003 2004:632	2003:2.880.280 2004:2.812.856 2003 2004:704.515		Consellería de Asuntos Sociais, Emprego e Relacións Laborais
3.4.2 Realizar programas que desenvolvan valores de convivencia, interculturalidade e tolerancia, en colaboración coas ONG.	Talleres educativos e prebalarais	2003: 103 2004: 110	2003: 32.911 2004: 32.911		Consellería de Familia, Xuventude, Deporte e Voluntariado
3.4.3 Desenvolver programas dirixidos a xóvenes e adolescentes con dificultade de adaptación social, en colaboración con ONG.		2003 2004	2003 2004		
3.4.4 Levar a cabo programas dirixidos a xóvenes extutelados, destinados á súa integración sociolaboral e xestionados polas Administracións Públicas.	Realización de cursos de formación profesional ocupacional, dirixidos a mellorar as posibilidades de acceso ao mercado de traballo de xóvenes tutelados.	2003 2004	2003 2004		Consellería de Asuntos Sociais, Emprego e Relacións Laborais
3.4.5 Desenvolver programas preventivos e de educación para a saúde, axeitados e viables para xóvenes en risco de exclusión.		2003 2004	2003 2004		
3.4.6 Promover a utilización de servizos e recursos públicos para alternativas de formación, ocio e deporte para xóvenes en situación ou risco de exclusión.		2003 2004	2003 2004		

FICHAS DE AVALIACIÓN PNAin 2003-2005

3.5. Mellorar a atención á infancia en situación ou risco de exclusión

Submedida	Descrición Actuacións Realizadas	NºUsuarios	Gasto*	Observacións	Consellería responsable da execución
3.5.1 Potenciar os programas e recursos do sistema de protección á infancia cofinanciados polas Administracións Públicas.	Programa de apoio a familias no seno das cales se produce violencia familiar	2003: 450 2004: 426	2003: Consellería de Familia :285.934 Ministerio: 142.967 2004: Consellería de Familia :285.934 Ministerio: 142.967	Ministerio de Traballo e Asuntos Sociais e Consellería de Familia, Xuventude, Deporte e Voluntariado	Consellería de Familia, Xuventude, Deporte e Voluntariado
	Programa de integración familiar	2003: 265 2004: 225	2003: C.A. 80.439,51 Mº: 72.321,85 2004: C.A. 80.439,51 Mº: 72.321,85	Ministerio de Traballo e Asuntos Sociais Consellería de Familia, Xuventude, Deporte e Voluntariado	Consellería de Familia, Xuventude, Deporte e Voluntariado
	Axudas de prevención para a integración do menor	2003: 4.579 2004: 5.533	2003: 2.380.125,82 2004: 2.539.298		Consellería de Familia, Xuventude, Deporte e Voluntariado
	Programa de acollemento familiar remunerado. Familia extensa	2003: 731 familias 1059 menores 2004: 768 familias 1031 menores	2003: 1.741.886,36 2004: 1.740.654,24		Consellería de Familia, Xuventude, Deporte e Voluntariado

FICHAS DE AVALIACIÓN PNAin 2003-2005

	Realización de cursos de formación profesional ocupacional contra a marxinación infantil, dirixidos a mellorar as posibilidades de acceso ao mercado de traballo de xóvenes de 16 anos.	2003 2004: 24	2003 2004: 41.630		Consellería de Asuntos Sociais, Emprego e Relacións Laborais
3.5.2	Apoiar a aplicación efectiva da Lei de Responsabilidade do Menor, garantindo o carácter rehabilitador e educativo da mesma.	Execución de medidas xudiciais Lei Orgánica 5 / 2000, dos catro Xulgados de Menores de Galicia, tanto en réxime aberto como de internamento	2003: 542 menores 2004: 490 menores ¹	2003: 8.667.068,36 [□] 2004: 8.117.849,76 ^{□2}	Consellería de Familia, Xuventude, Deporte e Voluntariado
3.5.3	Elaborar no 2003-2004 a Estratexia Nacional para a Infancia e a Adolescencia en dificultade e risco social, para a súa aprobación polo Observatorio da Infancia.	2003 2004	2003 2004		
3.5.4	Desenvolver as actuacións previstas no Plan de Acción contra a Explotación Sexual comercial da Infancia e a Adolescencia.	2003 2004	2003 2004		
3.5.5	Desenvolver programas integrais de prevención e intervención con menores en risco a través da colaboración técnica e financeira con ONG.	2003 2004	2003 2004		
3.5.6	Realizar programas de equipamentos residenciais para menores en situación de dificultade social e/ou conflito social, e programas experimentais para a aplicación de medidas alternativas ao internamento xestionados por ONG.	Programa de acollemento residencial en centros colaboradores Programa de acollemento en réxime de día en centros colaboradores	2003: 1.078 2004: 1.010 2003: 465 2004: 401	2003: 6.351.037,97 2004: 6.544.736,13 2003: 1.875.418,96 2004: 2.065.071,78	Consellería de Familia, Xuventude, Deporte e Voluntariado Consellería de Familia, Xuventude, Deporte e Voluntariado

¹ os datos están contabilizados desde o 1 de xaneiro ata o 15 de novembro.

² Pendentes de contabilizar gastos do programa de convivencia e gastos correspondentes a capítulos II e VI dos centros propios (non se coñecen ata finais do exercicio orzamentario).

FICHAS DE AVALIACIÓN PNAin 2003-2005

	Orde de axudas por inversións realizadas por entidades de iniciativa social titulares de centros de menores	Beneficiarios 2003: 41 Beneficiarios 2004: 35	2003: 180.304 2004: 180.304		Consellería de Familia, Xuventude, Deporte e Voluntariado
3.5.7	Levar a cabo programas de fomento da acollida familiar de menores protexidos pola Administración a través da colaboración técnica e financeira con ONG. Programa de familias acolledoras. Cruz Vermella	2003: 192 menores 232 familias 2004 196 menores 234 familias	2003: 168.193,93 2004: 213.193,93		Consellería de Familia, Xuventude, Deporte e Voluntariado
3.5.8	Realizar programas de promoción da adopción de menores con necesidades especiais a través da colaboración técnica e financeira con ONG.	2003 2004	2003 2004		
3.5.9	Realizar programas para a prevención e atención do maltrato e/ou o traballo infantil a través da colaboración técnica e financeira con ONG.	2003 2004	2003 2004		
3.5.10	Implantar en todo o territorio nacional a "Folla de detección, notificación e rexistro de malos tratos á infancia", en coordinación coas Comunidades Autónomas e Cidades de Ceuta e Melilla.	2003 2004	2003 2004		

FICHAS DE AVALIACIÓN PNAin 2003-2005

3.6. Mellorar a situación da poboación xitana en situación ou risco de exclusión

Submedida	Descrición Actuacións Realizadas	Nº Usuarios	Gasto*	Observacións	Consellería responsable da execución
3.6.1 Mellorar a calidade de vida da poboación xitana en situación ou risco de exclusión, garantindo o acceso e uso dos sistemas de protección social e propiciando unha mellor convivencia entre os distintos grupos sociais e culturais, mediante o desenvolvemento de programas de intervención social integral, que contemplen actividades simultáneas nos ámbitos de educación, vivenda e hábitat, saúde, formación e emprego e servizos sociais.	Convenios con corporacións locais para o desenvolvemento do plan de desenvolvemento xitano.	2003: 3.276 familias 2004: 3.338 familias	2003: Familia: 166.583 □ CC.LL.: 16.658,30□ MTAS: 214.561,20□ 2004: Familia: 166.5383 □ CC.LL.: 16.658,30□ MTAS: 213.488,39□		Consellería de Familia, Xuventude, Deporte e Voluntariado
	Proxecto ROMI.	2003 2004	2003 2004		Consellería de Familia, Xuventude, Deporte e Voluntariado
3.6.2 Desenvolver actuacións contra a discriminación en relación coa igualdade de trato e oportunidades, a formación de axentes sociais e o intercambio de información e boas prácticas sociais.		2003 2004	2003 2004		
3.6.3 Obter información actualizada sobre a poboación xitana, a través de estudos e investigacións e avaliación do impacto das políticas sociais correspondentes.		2003 2004	2003 2004		
3.6.4 Desenvolver, a través das ONG, programas para favorecer a empregabilidade e a inserción laboral dos xitanos que non poden acceder ás accións formativas e ao mercado de traballo normalizado.	Convenio de colaboración entre a Consellería de Asuntos Sociais e a Fundación Secretariado Xeral Xitano	2003: 412 2004: 638	2003: 42.070,18 2004: 60.000		Consellería de Asuntos Sociais, Emprego e Relacións Laborais

FICHAS DE AVALIACIÓN PNAin 2003-2005

	<p>Realización de cursos de formación profesional ocupacional, dirixidos a mellorar as posibilidades de acceso ao mercado de traballo á poboación xitana.</p> <p>Realización de entrevistas personalizadas e deseño de itinerarios de inserción para poboación xitana</p> <p>Colaboración con entidades locais e entidades sen ánimo de lucro, para a posta en marcha de programas experimentais en materia de emprego, dirixidos á inserción laboral de xitanos</p>	<p>2003: 15 2004: 15</p> <p>2003: 2004:</p> <p>2003 2004:75</p>	<p>2003: 3.002 2004: 8.410</p> <p>2003:13589 2004:25.385</p> <p>2003 2004:105.650</p>		<p>Consellería de Asuntos Sociais, Emprego e Relacións Laborais</p>
3.6.5 Realizar cursos de formación de mediadores interculturais nos ámbitos da acción social, a educación, a vivenda e o hábitat e a saúde.		<p>2003 2004</p>	<p>2003 2004</p>		
3.6.6 Promover a inserción social e laboral da muller xitana, especialmente no referido ao seu acceso o emprego e aos recursos, dereitos, bens e servizos, a través das ONG, mediante programas de alfabetización, formación e habilidades sociais e de prevención e educación para a saúde.		<p>2003 2004</p>	<p>2003 2004</p>		
3.6.7 Realizar programas de sensibilización e fomento da igualdade de oportunidades entre homes e mulleres xitanos.		<p>2003 2004</p>	<p>2003 2004</p>		
3.6.8 Promover accións que favorezan o recoñecemento do feito cultural e a identidade xitana e a recuperación e ensinanza da súa lingua.		<p>2003 2004</p>	<p>2003 2004</p>		
3.6.9 Mellorar os niveis educativos da poboación xitana na idade escolar e adulta, a través de:		<p>2003 2004</p>	<p>2003 2004</p>		

FICHAS DE AVALIACIÓN PNAin 2003-2005

3.6.9.1 Programas e servizos para fomentar a educación infantil (0-6 anos) e a escolarización obrigatoria (6-16 anos) da infancia e a adolescencia xitanas e as correspondentes actividades de acompañamento social coas familias.		2003 2004	2003 2004		
3.6.9.2 Programas que faciliten a continuidade e permanencia da poboación xitana nos estudos en niveis medios e superiores, especialmente das nenas e adolescentes xitanas.		2003 2004	2003 2004		
3.6.9.3 Cursos de formación e sensibilización do profesorado respecto á diversidade, o dereito á diferenza e a necesidade de desenvolver currículos adaptados.		2003 2004	2003 2004		
3.6.9.4 Programas que faciliten o acceso e coñecemento das novas tecnoloxías por parte da poboación xitana.		2003 2004	2003 2004		
3.6.9.5 Programas de formación para persoas adultas.		2003 2004	2003 2004		
3.6.10 Promover a actuación complementaria dos servizos sanitarios de atención primaria e ONG, poñendo en marcha programas de promoción da saúde e programas piloto para mellorar o acceso e correcto uso dos servizos de saúde, con especial atención ao seguimento pediátrico dos menores, seguimento perinatal, saúde bucodental e coidados xinecolóxicos.		2003 2004	2003 2004		

FICHAS DE AVALIACIÓN PNAin 2003-2005

3.7. Potenciar a actuación con inmigrantes en situación ou risco de exclusión

Submedida	Descrición Actuacións Realizadas	Nº Usuarios	Gasto*	Observacións	Consellería responsable da execución
3.7.1 Levar a cabo programas cofinanciados polas Administracións Públicas para a integración social dos inmigrantes.	Programa de atención a inmigrantes.	2003 2004	2003 2004		Consellería de Familia, Xuventude, Deporte e Voluntariado
3.7.2 Reforzar os centros de atención a inmigrantes, integrados nos servizos sociais de atención primaria, para apoio lingüístico, información social e orientación para accesibilidade aos servizos públicos.		2003 2004	2003 2004		
3.7.4 Desenvolver accións tendentes á inserción no mercado de traballo dos inmigrantes que se encontren en situación ou risco de exclusión social, a través de itinerarios individualizados e integrados de inserción laboral, cofinanciados polo Fondo Social Europeo (FSE).	Programa FORIN: -15 cursos formativos no ano 2003. -14 cursos formativos no ano 2004.	2003: 167 2004: 127	2003: 20.000€ 2004: 25.000€		Consellería de Familia, Xuventude, Deporte e Voluntariado
	Realización de entrevistas personalizadas e deseño de itinerarios de inserción para inmigrantes Colaboración con entidades locais e entidades sen ánimo de lucro, para a posta en marcha de programas experimentais en materia de emprego, dirixidos á inserción laboral de inmigrantes	2003:630 2004:1.900	2003:126.807 2004:130.104		Consellería de Asuntos Sociais, Emprego e Relacións Laborais
		2003 2004:181	2003 2004:201.290		
3.7.6 Impulsar a interculturalidade e potenciar medidas antidiscriminatorias, mediante campañas de sensibilización e a difusión de experiencias de boas prácticas.	Campañas divulgativas a favor da interculturalidade e en contra do racismo e da xenofobia	2003 2004	2003 68.000€ 62.000€ 2004 82.900€ 62.000€	Continuidade con este programa de sensibilización noutros concellos de Galicia	Consellería de Emigración

FICHAS DE AVALIACIÓN PNAin 2003-2005

	Programa FORIN: -Seminario "Inmigración en Galicia, unha saída cara adiante", no ano 2003. -Celebración dun encontro no ano 2004.	2003: 89 2004: 32	2003 2004 *Contabilizado na medida 3.7.4.		Consellería de Familia, Xuventude, Deporte e Voluntariado
3.7.9 Levar a cabo programas para mellorar a cualificación profesional, a situación laboral e as correspondentes medidas de protección social das mulleres inmigrantes.	Programa formativo dirixido a mulleres inmigrantes	2003 250 2004 210	2003 50.000 <input type="checkbox"/> 2004 25.000 <input type="checkbox"/>	Continuidade co neste programa formativo	Consellería de Emigración
3.7.10 Crear unidades de atención específica aos inmigrantes no Corpo Nacional de Policía e a Garda Civil.		2003 2004	2003 2004		
3.7.11 Desenvolver programas dirixidos ás persoas inmigrantes vítimas de tráfico con fins de explotación sexual e laboral.		2003 2004	2003 2004		

FICHAS DE AVALIACIÓN PNAin 2003-2005

3.8. Desenvolver actuacións para emigrantes retornados en situación ou risco de exclusión

Submedida	Descrición Actuacións Realizadas	Nº Usuarios	Gasto*	Observacións	Consellería responsable da execución
3.8.1 Establecer axudas aos emigrantes españois para facilitar o seu retorno.	<p>Realización de cursos de formación profesional ocupacional, con compromiso de contratación, dirixidos a mellorar as posibilidades de acceso ao mercado de traballo dos emigrantes retornados.</p> <p>Colaboración coa Cámara de Comercio de Santiago de Compostela na posta en marcha e funcionamento en Bos Aires, da Oficina de Orientación Laboral e Asesoramento Empresarial para Emigrantes Retornados, que realiza actividades de dinamización e intermediación laboral e presta servizos de: orientación laboral, información sobre trámites administrativos relacionados co retorno e asesoramento sobre creación de empresas. Así mesmo, se dispón dunha bolsa de emprego que pon en contacto traballadores residentes na Arxentina con empresas españolas que estean interesados neses traballadores.</p>	<p>2003:120 2004</p> <p>2003:7.80 0 2004:8.20 0</p>	<p>2003: 148.231 2004</p> <p>2003:95.00 0 2004:95.00 0</p>		Consellería de Asuntos Sociais, Emprego e Relacións Laborais
3.8.2 Impulsar accións de información sociolaboral e de orientación a favor dos emigrantes retornados.	<p>Realización de entrevistas personalizadas e deseño de itinerarios de inserción para emigrantes retornados.</p> <p>Colaboración coa Consellería de Emigración na impartición de diversos cursos, dirixidos a proporcionar información xeral sobre as políticas activas de emprego da Xunta de Galicia.</p>	<p>2003:110 2004:135</p>	<p>2003 2004</p>	Accións realizadas con persoal propio	Consellería de Asuntos Sociais, Emprego e Relacións Laborais

FICHAS DE AVALIACIÓN PNAin 2003-2005

3.9. Potenciar as actuacións de atención ás persoas sen fogar

Submedida	Descrición Actuacións Realizadas	Nº Usuarios	Gasto*	Observacións	Consellería responsable da execución
3.9.1 Crear una rede interautonómica de recursos, aloxamentos e dispositivos para as persoas sen fogar, en poboacións a partir de 50.000 habitantes.	Creación de 150 prazas de aloxamento para inmigrantes	2003 1.200 2004 1.600	2003 400.000 □ 2004 550.000 □	Ampliación do número de prazas para acollida de inmigrantes	Consellería de Emigración
3.9.2 Ampliar e mellorar os equipos multiprofesionais para a atención social na rúa.	Convenio de colaboración entre a Consellería de Asuntos Sociais e a Cruz Vermella Española en Galicia para a execución dun programa de apoio a persoas sen teito	2003: 216 2004: 623	2003: 316.000 2004: 316.000		Consellería de Asuntos Sociais, Emprego e Relacións Laborais
3.9.3 Deseñar programas integrais para previr e evitar a mendicidade.		2003 2004	2003 2004		
3.9.4 Desenvolver programas especiais para as mulleres e xóvenes sen fogar.		2003 2004	2003 2004		
3.9.5 Crear dispositivos para a atención e subsistencia daquelas persoas que permanecen e/ou van permanecer en situacións de pobreza severa ou exclusión social.		2003 2004	2003 2004		
3.9.7 Promover programas e actuacións relacionados coa prensa da rúa como medio de comunicación e integración social das persoas sen fogar.		2003 2004	2003 2004		
3.9.8 Realizar cursos de formación de profesionais para mellorar a capacidade de detección e intervención precoz en situacións de risco.		2003 2004	2003 2004		
3.9.9 Facilitar gratuitamente ás persoas consideradas como transeúntes ou sen fogar, en tanto perdure a súa situación: transporte urbano, espazo para efectos persoais e equipamentos de aseo persoal.		2003 2004	2003 2004		

FICHAS DE AVALIACIÓN PNAin 2003-2005

<p>3.9.10 Crear un manual de calidade de centros residenciais que inclúa as normas específicas que deben cumprir, con flexibilización de horarios, dispoñibilidade de espazo persoal e posibilidade de aloxar parellas e familias.</p>	<p>Elaboración dunha guía de recursos para persoas sen fogar</p>	<p>2003 2004</p>	<p>2003 2004</p>	<p>O orzamento desta guía fíxose con cargo ao gasto do convenio da submedida 3.9.2</p>	<p>Consellería de Asuntos Sociais, Emprego e Relacións Laborais</p>
--	--	----------------------	----------------------	--	---

FICHAS DE AVALIACIÓN PNAin 2003-2005

OBXECTIVO 4. MOVILIZACIÓN DE TODOS OS AXENTES

IMPLICACIÓN DAS INSTITUCIÓNS DO ESTADO NO SEGUIMENTO E AVALIACIÓN DO PLAN

Submedida	Descrición Actuacións Realizadas	Nº Usuarios	Gasto*	Observacións	Consellería responsable da execución
4.3 Seguimento e avaliación do PNAin pola Comisión Especial para o Plan Nacional de Acción para a Inclusión Social, creada no seno da Conferencia Sectorial de Asuntos Sociais.		2003 2004	2003 2004		

APOIO ÁS ONG COMO AXENTES ESTRATÉXICOS NA INCLUSIÓN SOCIAL

Submedida	Descrición Actuacións Realizadas	Nº Usuarios	Gasto*	Observacións	Consellería responsable da execución
4.5 Impulsar as actuacións do Consello Estatal de ONG de Acción Social no seguimento do PNAin e outros temas relacionados coa inclusión social.		2003 2004	2003 2004		
4.6 Apoiar economicamente ás ONG para investimentos e mantemento das propias entidades, así como para a realización de programas que teñan como obxectivo prioritario a inclusión social dos grupos desfavorecidos.	Orde de subvencións a entidades de iniciativa social para desenvolver programas de incorporación social e laboral	2003: 1.010 2004: 1.300	2003: 584.437 2004: 787.933		Consellería de Asuntos Sociais, Emprego e Relacións Laborais
	Orde de subvencións para investimento, mantemento e promoción de actividades de asociacións e entidades de iniciativa social	2003: 316 2004: 292	2003: 1.428.922 2004: 1.702.500		
	Orde de subvencións asociacións de emigrantes retornados e inmigrantes de nacionalidade estranxeira	2003: 22 2004: 25	2003: 75.000 □ 75.000 □ 2004: 125.000 □ 50.000 □	Publicación dunha nova orde de axudas no ano 2005	Consellería de Emigración

FICHAS DE AVALIACIÓN PNAin 2003-2005

4.7 Financiar programas dirixidos á promoción de redes de ONG dedicadas á prevención de risco de exclusión e ao intercambio de información de boas prácticas.		2003 2004	2003 2004		
---	--	--------------	--------------	--	--

IMPLICACIÓN DAS EMPRESAS NAS POLÍTICAS DE INCLUSIÓN SOCIAL

Submedida	Descrición Actuacións Realizadas	Nº Usuarios	Gasto*	Observacións	Consellería responsable da execución
4.10 Incentivar o mecenazgo das empresas para apoiar programas e actuacións que favorezan a inclusión e a cohesión social.		2003 2004	2003 2004		
4.11 Establecer convenios con empresas e as súas asociacións para desenvolver políticas de inclusión social.	Convenio de colaboración entre a Consellería de Asuntos Sociais, emprego e Relacións Laborais e a Confederación de Empresarios de Galicia, en execución de determinadas accións do I Plan Galego de Inclusión Social	2003: 60 2004: 57	2003: 113.705.68 2004: 60.000		Consellería de Asuntos Sociais, Emprego e Relacións Laborais
4.12 Apoiar programas promovidos por empresas de economía social dirixidos á inserción das persoas en situación ou risco de exclusión.		2003 2004	2003 2004		

MELLORA DA FORMACIÓN E MOTIVACIÓN DOS PROFESIONAIS

Submedida	Descrición Actuacións Realizadas	Nº Usuarios	Gasto*	Observacións	Consellería responsable da execución
-----------	----------------------------------	-------------	--------	--------------	--------------------------------------

FICHAS DE AVALIACIÓN PNAin 2003-2005

4.16 Establecer un Plan de Formación anual para a inclusión social dentro do marco da formación continua, dirixido a profesionais de diversos ámbitos sociais e de todas as Administracións, con metodoloxías propias da intervención no campo da inclusión social.	Colaboración coa Universidade de Vigo na realización dun curso de posgrao sobre emigración e retorno, dirixido a mellorar a formación dos profesionais que desenvolvan o seu traballo en entidades e institucións de índole social, que establecen contacto directo con emigrantes retornados	2003 2004: 50	2003 2004: 30.000		Consellería de Asuntos Sociais, Emprego e Relacións Laborais
---	---	------------------	-------------------------	--	--

MELLORA DO COÑECEMENTO DAS SITUACIÓNS DE EXCLUSIÓN SOCIAL

Submedida	Descrición Actuacións Realizadas	Nº Usuarios	Gasto*	Observacións	Consellería responsable da execución
4.17 Impulsar as actuacións do grupo de traballo integrado por o MTAS, o Instituto Nacional de Estatística e algunhas Comunidades Autónomas, co fin de identificar indicadores comúns sobre pobreza e exclusión.		2003 2004	2003 2004		
4.19 Realizar estudos sectoriais sobre a exclusión social, incidindo nas distintas dimensións e factores causais da mesma, especialmente sobre as vertentes laboral, educativa, de saúde, tecnoloxía e vivenda, tendo sempre presente a perspectiva de xénero.	Estudios "Inclusión Social e Perspectiva de Xénero" "Avaliación Programa de Rendas Mínimas" "Avaliación Intermedia PGIS 2001-2003"	2003 2004	2003 2004:70.000		Consellería de Asuntos Sociais, Emprego e Relacións Laborais
4.20 Colaborar coa Universidade para desenvolver investigacións e estudos relacionados coa exclusión social.		2003 2004	2003 2004		

FICHAS DE AVALIACIÓN PNAin 2003-2005

SENSIBILIZACIÓN, DIFUSIÓN E DEBATE SOBRE A EXCLUSIÓN SOCIAL E A NECESIDAD DE POLÍTICAS DE INCLUSIÓN

Submedida	Descrición Actuacións Realizadas	Nº Usuarios	Gasto*	Observacións	Consellería responsable da execución
4.23 Divulgar o Plan Nacional de Acción para a Inclusión Social e a documentación nacional e internacional que poida mellorar o seu coñecemento.		2003 2004	2003 2004		
4.24 Mellorar e orientar o tratamento da inclusión social e dos grupos vulnerables nos medios de comunicación social.		2003 2004	2003 2004		
4.25 Organizar actos, campañas e debates sobre a exclusión social con carácter xeral, e especificamente con ocasión do 17 de outubro, Día Internacional para a Erradicación da Pobreza no Mundo.	Xornadas sobre inclusión social	2003 2004	2003: 102.000 2004: 69.000		Consellería de Asuntos Sociais, Emprego e Relacións Laborais
4.26 Impulsar o coñecemento e investigación a nivel integral da realidade social e das situacións de exclusión que sofre o medio rural.		2003 2004	2003 2004		
4.27 Impulsar campañas dirixidas a divulgar e visualizar unha imaxe máis positiva de minorías e inmigrantes.	Campaña de sensibilización social cos colectivos procedentes da inmigración (achégate e bota unha man).	2003 2004	2004 28.000 □		Consellería de Emigración
4.29 Realizar campañas de prevención de actitudes xenófobas, abarcando todos os estratos da poboación, especialmente para os nenos e as nenas nas escolas.	Campaña de sensibilización e concienciación sobre o fenómeno da inmigración en Ames, o Barco, Negreira, Monforte e Pontearreas.	2003 2004	2004 12.000 □		Consellería de Emigración

FICHAS DE AVALIACIÓN PNain 2003-2005

IMPULSO DO VOLUNTARIADO

Submedida	Descrición Actuacións Realizadas	Nº Usuarios	Gasto*	Observacións	Consellería responsable da execución
4.30 Desenvolver as actuacións previstas no II Plan Estatal de Voluntariado (2001-2004), mediante a achega de fondos estatais e subscrición de convenios con Comunidades Autónomas, para propiciar a mobilización social no ámbito da inclusión social.	Feiras de voluntariado	2003 2004	52.000 □ (2003)	Dirección Xeral do Voluntariado, ONGs e Concellos galegos	Consellería de Familia, Xuventude, Deporte e Voluntariado
	-Cursos de voluntariado social, integración e saúde		42.000 □ (2004)	Dirección Xeral do Voluntariado Dirección Xeral do Voluntariado e ONGs	
	-FOROVOL: Foro de voluntariado		70.000 □ (2003)	Dirección Xeral do Voluntariado	
	-Xornadas de promoción e sensibilización do voluntariado		40.000 □ (2004)	Dirección Xeral do Voluntariado	
	-Impulso e desenvolvemento do voluntariado na 3ª idade		183.048,59 □ (2003)	Dirección Xeral do Voluntariado	
	-Rede Galega de Voluntariado		12.000 □ (2003)	Dirección Xeral do Voluntariado e ONGs	
			14.000 □ (2004)	Dirección Xeral do Voluntariado	
			4.000 □ (2003)		
			4.000 □ (2004)		
			25.000 □ (2003)		
		30.000 □ (2004)			

FICHAS DE AVALIACIÓN PNAin 2003-2005

<p>4.31 Incentivar a participación das universidades e dos centros educativos na promoción do voluntariado e de actividades relacionadas coa exclusión social.</p>	<ul style="list-style-type: none"> - Campañas de promoción e sensibilización en centros educativos e universidades. - Cursos de formación do voluntariado. - Acompañamento, apoio e formación de voluntariado escolar para colaborar coas ONG - Apoio a investigacións sociais e participación do voluntariado nas universidades galegas - Impulso das asociacións de voluntariado nas universidades galegas - Realización de actividades de voluntariado social a través das Oficinas de Acción Solidaria nas universidades galegas -Foros de discusión. Programas de voluntariado.Universidades galegas 		<p>30.000 <input type="checkbox"/> (2003) 30.000 <input type="checkbox"/> (2004)</p> <p>50.000 <input type="checkbox"/> (2003) 20.000 <input type="checkbox"/> (2004)</p> <p>3.000 <input type="checkbox"/> (2004)</p> <p>9.000 <input type="checkbox"/> (2004)</p> <p>6.000 <input type="checkbox"/> (2003) 6.000 <input type="checkbox"/> (2004)</p> <p>10.000 <input type="checkbox"/> (2003) 15.000 <input type="checkbox"/> (2004)</p> <p>10.000 <input type="checkbox"/> (2003) 10.000 <input type="checkbox"/> (2004)</p>	<p>Dirección Xeral do Voluntariado Universidades galegas e Consellería de Educación</p> <p>Dirección Xeral do Voluntariado e Universidades galegas</p> <p>Dirección Xeral do Voluntariado</p> <p>Dirección Xeral do Voluntariado e universidades galegas</p> <p>Dirección Xeral do Voluntariado e universidades galegas</p> <p>Dirección Xeral do Voluntariado e universidades galegas</p> <p>Dirección Xeral do Voluntariado e universidades galegas</p>	
<p>4.32 Desenvolver o voluntariado social, mediante o acordo dos axentes sociais, no ámbito empresarial.</p>		<p>2003 2004</p>	<p>2003 2004</p>		



Avaliación Intermedia do I Plan Galego de Inclusión Social



XUNTA DE GALICIA
CONSELLERÍA DE ASUNTOS SOCIAIS,
EMPREGO E RELACIÓNS LABORAIS

UNIÓN EUROPEA
Fondo Social Europeo

